

УТВЕРЖДЕН

Наблюдательным Советом
Открытого акционерного общества
«Трехгорная мануфактура»
"14" декабря 2000 г. Протокол № 65
Председатель Наблюдательного Совета



В.Н. Родионова
В.Н. Родионова/

Зав

ЗАРЕГИСТРИРОВАН

«18» *Апрель* 2001 г.
Московским региональным
отделением ФКЦБ РФ
Государственный регистрационный
номер выпуска 2-01-1247-А

С.Ю.С.
Председатель МРО ФКЦБ РФ

С.Ю.С.



ПРОСПЕКТ ЭМИССИИ ЦЕННЫХ БУМАГ

Открытое акционерное общество "Трехгорная мануфактура"

Вид и форма размещаемых ценных бумаг – именные бездокументарные привилегированные акции

Количество размещаемых акций – 1 170 000 (один миллион сто семьдесят тысяч) штук

Номинальная стоимость акции - 1 (один) рубль

РЕГИСТРИРУЮЩИЙ ОРГАН НЕ ОТВЕЧАЕТ ЗА ДОСТОВЕРНОСТЬ ИНФОРМАЦИИ, СОДЕРЖАЩЕЙСЯ В ДАННОМ ПРОСПЕКТЕ ЭМИССИИ, И ФАКТОМ ЕГО РЕГИСТРАЦИИ НЕ ВЫРАЖАЕТ СВОЕГО ОТНОШЕНИЯ К РАЗМЕЩАЕМЫМ ЦЕННЫМ БУМАГАМ.

Информация, содержащаяся в настоящем проспекте эмиссии, подлежит раскрытию в соответствии с законодательством Российской Федерации о ценных бумагах.

Генеральный директор
ОАО "Трехгорная мануфактура"

Н.А. Балановская

/Н.А. Балановская/

Главный бухгалтер
ОАО "Трехгорная мануфактура"



МП

Л.Н. Ломова
/Л.Н. Ломова/

Дата: "14" декабря 2000 г.

Аудитор: ЗАО Аудиторская фирма "Внешаудит"
Генеральный директор

Л.М. Митрофанов

/Л.М. Митрофанов/

Дата: "14" декабря 2000 г.



А. Данные об эмитенте

10. Полное фирменное наименование эмитента.

Открытое акционерное общество "Трехгорная мануфактура"

11. Сокращенное наименование.

ОАО "Трехгорная мануфактура"

12. Данные об изменениях в наименовании и организационно-правовой форме эмитента.

Акционерное общество открытого типа "Трехгорная мануфактура"

АООТ "Трехгорная мануфактура"

Введено: *27.10.1992*

Открытое акционерное общество "Трехгорная мануфактура"

ОАО "Трехгорная мануфактура"

Введено: *24.09.1996*

Текущее наименование введено: *24.09.1996*

13. Сведения о государственной регистрации эмитента и наличии у него лицензий.

Дата государственной регистрации эмитента: *27.10.1992*

Номер свидетельства о государственной регистрации (иного документа, подтверждающего государственную регистрацию эмитента): *018.261*

Орган, осуществивший государственную регистрацию: *Московская регистрационная палата*

Сведения о наличии у эмитента лицензий:

Лицензия: *МСЛ № 039974*

Дата выдачи: *2.10.1998*

Срок действия: *до 2.10.2001*

Орган, выдавший лицензию: *Московский центр лицензирования строительной деятельности*

Виды деятельности: *Право на осуществление собственного строительства*

Лицензия: *1480*

Дата выдачи: *26.08.1998*

Срок действия: *до 26.08.2001*

Орган, выдавший лицензию: *Управление ФСБ России по г.Москве и Московской области*

Виды деятельности: *Осуществление работ по выполнению мобилизационных заданий, хранению материальных ценностей государственного и мобилизационного резерва*

Лицензия: *ГСМ-77-029716*

Дата выдачи: *18.12.1998*

Срок действия: *до 24.12.2001*

Орган, выдавший лицензию: *Московская транспортная инспекция*
Виды деятельности: *Перевозка грузов (кроме опасных) между странами СНГ*

Лицензия: *002184*

Дата выдачи: *29.01.1999*

Срок действия: *до 1.01.2002*

Орган, выдавший лицензию: *Министерство природных ресурсов Российской Федерации*
Виды деятельности: *Сброс производственных и поверхностных сточных вод в р.Москву*

Лицензия: *6407 Т-02/00087*

Дата выдачи: *3.02.1999*

Срок действия: *до 3.02.2002*

Орган, выдавший лицензию: *Федеральный горный и промышленный надзор России*
Виды деятельности: *Перевозка опасных грузов железнодорожным транспортом*

Лицензия: *42 ЭК-000801*

Дата выдачи: *8.09.1999*

Срок действия: *до 8.09.2002*

Орган, выдавший лицензию: *Федеральный горный и промышленный надзор России*
Виды деятельности: *Право на эксплуатацию подъемных сооружений (эксплуатация лифтов)*

Лицензия: *007500*

Дата выдачи: *28.10.1999*

Срок действия: *до 29.10.2002*

Орган, выдавший лицензию: *Правительство Москвы, Московская лицензионная палата*
Виды деятельности: *Эксплуатация инженерных инфраструктур городов и других населенных пунктов*

Лицензия: *ГСМ-77-043507*

Дата выдачи: *28.02.2000*

Срок действия: *до 25.12.2001*

Орган, выдавший лицензию: *Московская транспортная инспекция*
Виды деятельности: *Транспортно-экспедиционное обслуживание юридических и физических лиц по России и странам СНГ*

Лицензия: *АОС-77-043596*

Дата выдачи: *28.02.2000*

Срок действия: *до 24.02.2001*

Орган, выдавший лицензию: *Московская транспортная инспекция*
Виды деятельности: *Перевозка пассажиров автобусами и микроавтобусами (кроме городских маршрутов)*

Лицензия: *ГСС-77-043504*

Дата выдачи: *28.02.2000*

Срок действия: до 24.12.2001

Орган, выдавший лицензию: *Московская транспортная инспекция*

Виды деятельности: *Перевозка грузов (кроме опасных)*

Лицензия: *42 ЭК-001635*

Дата выдачи: *6.03.2000*

Срок действия: до *6.03.2003*

Орган, выдавший лицензию: *Федеральный горный и промышленный надзор России*

Виды деятельности: *Эксплуатация объектов Котлонадзора*

Лицензия: *42 ЭК-002136*

Дата выдачи: *23.06.2000*

Срок действия: до *23.06.2003*

Орган, выдавший лицензию: *Федеральный горный и промышленный надзор России*

Виды деятельности: *Эксплуатация объектов газового хозяйства*

Лицензия: *АЯ 71. НО 1746 (№0848568)*

Дата выдачи: *28.07.2000*

Срок действия: до *28.07.2002*

Орган, выдавший лицензию: *Орган по сертификации продовольственного сырья, пищевой и промышленной продукции Орехово-Зуевского ЦСМ*

Виды деятельности: *Применение знака соответствия системы сертификации ГОСТ РФ*

Лицензия: *АЯ 71. НО 1222 (№0848026)*

Дата выдачи: *1.06.2000*

Срок действия: до *25.05.2002*

Орган, выдавший лицензию: *Орган по сертификации продовольственного сырья, пищевой и промышленной продукции Орехово-Зуевского ЦСМ*

Виды деятельности: *Применение знака соответствия системы сертификации ГОСТ РФ*

Лицензия: *АЯ 71. ВО 1221 (№0848025)*

Дата выдачи: *1.06.2000*

Срок действия: до *25.05.2002*

Орган, выдавший лицензию: *Орган по сертификации продовольственного сырья, пищевой и промышленной продукции Орехово-Зуевского ЦСМ*

Виды деятельности: *Применение знака соответствия системы сертификации ГОСТ РФ*

Лицензия: *АЯ 71. ВО 1220 (№0848024)*

Дата выдачи: *1.06.2000*

Срок действия: до *25.05.2002*

Орган, выдавший лицензию: *Орган по сертификации продовольственного сырья, пищевой и промышленной продукции Орехово-Зуевского ЦСМ*

Виды деятельности: *Применение знака соответствия системы сертификации ГОСТ РФ*

Лицензия: *АЯ 71. ВО 1218 (№0848022)*

Дата выдачи: 1.06.2000

Срок действия: до 25.05.2002

Орган, выдавший лицензию: *Орган по сертификации продовольственного сырья, пищевой и промышленной продукции Орехово-Зуевского ЦСМ*

Виды деятельности: *Применение знака соответствия системы сертификации ГОСТ РФ*

Лицензия: АЯ 71. ВО 1219 (№0848023)

Дата выдачи: 1.06.2000

Срок действия: до 25.05.2002

Орган, выдавший лицензию: *Орган по сертификации продовольственного сырья, пищевой и промышленной продукции Орехово-Зуевского ЦСМ*

Виды деятельности: *Применение знака соответствия системы сертификации ГОСТ РФ*

Лицензия: АЯ 71. ВО 1223 (№0848027)

Дата выдачи: 1.06.2000

Срок действия: до 25.05.2002

Орган, выдавший лицензию: *Орган по сертификации продовольственного сырья, пищевой и промышленной продукции Орехово-Зуевского ЦСМ*

Виды деятельности: *Применение знака соответствия системы сертификации ГОСТ РФ*

Лицензия: АЯ 85. ВО 2270 (№00002105)

Дата выдачи: 28.12.1999

Срок действия: до 30.12.2001

Орган, выдавший лицензию: *"СОЭК-ТЕСТ" В/О "Союзэкспертиза" ТПП РФ*

Виды деятельности: *Применение знака соответствия системы сертификации ГОСТ РФ*

14. Идентификационный номер налогоплательщика.

7703043089

15. Отраслевая принадлежность эмитента.

Коды ОКОНХ:

17116, 61124, 66000, 71100, 71200, 71300, 71500, 72200, 91514, 91610, 93132, 95120, 95300.

16. Место нахождения, почтовый адрес эмитента и контактные телефоны.

Место нахождения: *Российская Федерация, 123022, г.Москва, ул.Рочдельская, дом 15.*

Почтовый адрес: *123022, г.Москва, ул.Рочдельская, дом 15.*

Тел.: *(095) 252-21-43* Факс: *(095) 255-68-83*

Адрес электронной почты: *не имеет*

17. Расчетные и иные счета эмитента.

Банк: *Московский банк Реконструкции и Развития*

Место нахождения: *103031, Москва, Кузнецкий мост, д.9 стр.1*

Почтовый адрес: *103031, Москва, Кузнецкий мост, д.9 стр.1*

Тип счета: *расчетный целевого назначения*

Номер счета: 40702810200000000267

БИК: 044525232

Корр. счет: 3101810600000000232

Банк: *КБ "Российский капитал"*

Место нахождения: 121069, Москва, ул.Б.Молчановка, д.21-а

Почтовый адрес: 121069, Москва, ул.Б.Молчановка, д.21-а

Тип счета: *расчетный*

Номер счета: 40702810300000000140

БИК: 044583266

Корр. счет: 30101810100000000266

Банк: *АКБ "ИНВЕСТ-СБЕРБАНК"*

Место нахождения: 107174, Москва, ул.Каланчевская, д.2/1

Почтовый адрес: 107174, Москва, ул.Каланчевская, д.2/1

Тип счета: *расчетный*

Номер счета: 40702810900000000174

БИК: 044525311

Корр. счет: 30101810000000000311

Банк: *КБ "ГУТА-БАНК"*

Место нахождения: 103006, Москва, ул.Долгоруковская, д.5

Почтовый адрес: 103006, Москва, ул.Долгоруковская, д.5

Тип счета: *расчетный*

Номер счета: 40702810500000000319

БИК: 044525716

Корр. счет: 30101810100000000716

Банк: *МКБ "Замоскворецкий"*

Место нахождения: 123308, Москва, ул.Земляной вал, д,19

Почтовый адрес: 123308, Москва, ул.Земляной вал, д,19

Тип счета: *расчетный*

Номер счета: 40702810400000000906

БИК: 044583636

Корр. счет: 30101810400000000636

Банк: *АКБ Московский муниципальный банк - Банк Москвы" отд."Новоарбатское"*

Место нахождения: 121205, Москва, ул.Новый Арбат, д.36

Почтовый адрес: 121205, Москва, ул.Новый Арбат, д.36

Тип счета: *расчетный*

Номер счета: 40702810700170000207

БИК: 044583134

Корр. счет: 30101810300000000134

Банк: **ОАО "Банк внешней торговли - ВНЕШТОРГБАНК"**

Место нахождения: **103031, Москва, Кузнецкий мост, д.16**

Почтовый адрес: **103031, Москва, Кузнецкий мост, д.16**

Тип счета: **расчетный**

Номер счета: **40702810600000001100**

БИК: **044525187**

Корр. счет: **30101810700000000187**

Банк: **МБ СБ РФ отд. "Тверское" № 7982**

Место нахождения: **125040, Москва, Ленинградский пр-т, д.30**

Почтовый адрес: **125040, Москва, Ленинградский пр-т, д.30**

Тип счета: **расчетный**

Номер счета: **40702810738040100103**

БИК: **044583342**

Корр. счет: **30101810600000000342**

Банк: **КБ "Кредитный Агропромбанк"**

Место нахождения: **140061, Московская обл., г.Лыткарино, 5-й мкр, д.13**

Почтовый адрес: **140061, Московская обл., г.Лыткарино, 5-й мкр, д.13**

Тип счета: **расчетный**

Номер счета: **40702810300000000041**

БИК: **044652710**

Корр. счет: **30101810500000000710**

Банк: **ОАО "Альфа-банк"**

Место нахождения: **117421, Москва, ул.Новаторов, д.7 корп.1**

Почтовый адрес: **117421, Москва, ул.Новаторов, д.7 корп.1**

Тип счета: **расчетный**

Номер счета: **40702810700000010191**

БИК: **044525593**

Корр. счет: **30101810200000000593**

Банк: **КБ "Европейский трастовый банк"**

Место нахождения: **109017, Москва, ул.Пятницкая, д.42 стр.1**

Почтовый адрес: **109017, Москва, ул.Пятницкая, д.42 стр.1**

Тип счета: **расчетный**

Номер счета: **40702810600000000368**

БИК: **044585733**

Корр. счет: **30101810200000000733**

Банк: **АКБ "Инвестиционный торговый банк - ИНВЕСТТОРГБАНК"**

Место нахождения: **113035, Москва, ул.Садовническая, д.52/45**

Почтовый адрес: **113035, Москва, ул.Садовническая, д.52/45**

Тип счета: **расчетный**

Открытое акционерное общество "Трехгорная мануфактура"
ИНН 7703043089

Номер счета: 40702810000000000764

БИК: 044583267

Корр. счет: 30101810400000000267

Банк: АКБ "Инвестиционный торговый банк - ИНВЕСТТОРГБАНК"

Место нахождения: 113035, Москва, ул.Садовническая, д.52/45

Почтовый адрес: 113035, Москва, ул.Садовническая, д.52/45

Тип счета: бюджетный

Номер счета: 40203810100000230001

БИК: 044583267

Корр. счет: 30101810400000000267

Банк: АКБ Московский муниципальный банк - Банк Москвы"

Место нахождения: 121205, Москва, ул.Новый Арбат, д.36

Почтовый адрес: 121205, Москва, ул.Новый Арбат, д.36

Тип счета: бюджетный

Номер счета: 40203810600170230003

БИК: 044525219

Корр. счет: 30101810500000000219

Банк: ОАО АБ "ПРОМРАДТЕХБАНК"

Место нахождения: 101959, Москва, ул.Мясницкая, д.35

Почтовый адрес: 101959, Москва, ул.Мясницкая, д.35

Тип счета: бюджетный

Номер счета: 40203810000010310020

БИК: 044525366

Корр. счет: 30101810000000000366

Банк: Отделение Федерального Казначейства по ЦАО г.Москвы

Место нахождения: 109544, Москва, ул.Международная, д.10

Почтовый адрес: 109544, Москва, ул.Международная, д.10

Тип счета: лицевой

Номер счета: 85120500924

БИК: 044583001

Корр. счет: нет

Банк: Отделение Федерального Казначейства по ЦАО г.Москвы

Место нахождения: 109544, Москва, ул.Международная, д.10

Почтовый адрес: 109544, Москва, ул.Международная, д.10

Тип счета: лицевой

Номер счета: 85128500853

БИК: 044583001

Корр. счет: нет

Банк: *Отделение Федерального Казначейства по ЦАО г.Москвы*
Место нахождения: *109544, Москва, ул.Международная, д.10*
Почтовый адрес: *109544, Москва, ул.Международная, д.10*
Тип счета: *бюджетный*
Номер счета: *40105810700007010001*
БИК: *044583001*
Корр. счет: *нет*

Банк: *Отделение Федерального Казначейства по ЦАО г.Москвы*
Место нахождения: *109544, Москва, ул.Международная, д.10*
Почтовый адрес: *109544, Москва, ул.Международная, д.10*
Тип счета: *бюджетный*
Номер счета: *40105810600000010001*
БИК: *044583001*
Корр. счет: *нет*

Банк: *АКБ "Лефко-банк"*
Место нахождения: *117942, Москва, ул.Вавилова, д.38 корп.6*
Почтовый адрес: *117942, Москва, ул.Вавилова, д.38 корп.6*
Тип счета: *расчетный*
Номер счета: *40702810700001002319*
БИК: *044583683*
Корр. счет: *3010181000000000683*

Банк: *ОАО "Банк внешней торговли -ВНЕШТОРГБАНК"*
Место нахождения: *103031, Москва, ул.Кузнецкий мост, д.16*
Почтовый адрес: *103031, Москва, ул.Кузнецкий мост, д.16*
Тип счета: *валютный*
Номер счета: *40702840300000002152*
Валюта счета: *доллар США*

Банк: *ОАО "Банк внешней торговли -ВНЕШТОРГБАНК"*
Место нахождения: *103031, Москва, ул.Кузнецкий мост, д.16*
Почтовый адрес: *103031, Москва, ул.Кузнецкий мост, д.16*
Тип счета: *транзитный*
Номер счета: *40702840500000003074*
Валюта счета: *доллар США*

Банк: *Московский банк Реконструкции и Развития*
Место нахождения: *103031, Москва, ул.Кузнецкий мост, д.9 стр.1*
Почтовый адрес: *103031, Москва, ул.Кузнецкий мост, д.9 стр.1*
Тип счета: *валютный*
Номер счета: *40702840500000000261*
Валюта счета: *доллар США*

Банк: **КБ "Российский капитал"**

Место нахождения: *121069, Москва, ул.Б.Молчановка, д.21-а*

Почтовый адрес: *121069, Москва, ул.Б.Молчановка, д.21-а*

Тип счета: *валютный*

Номер счета: *4070284060000000140*

Валюта счета: *доллар США*

Банк: **КБ "Российский капитал"**

Место нахождения: *121069, Москва, ул.Б.Молчановка, д.21-а*

Почтовый адрес: *121069, Москва, ул.Б.Молчановка, д.21-а*

Тип счета: *валютный*

Номер счета: *4070228060000000140*

Валюта счета: *немецкая марка*

Банк: **КБ "ГУТА-БАНК"**

Место нахождения: *103006, Москва, ул.Долгоруковская, д.5*

Почтовый адрес: *103006, Москва, ул.Долгоруковская, д.5*

Тип счета: *валютный*

Номер счета: *4070284080000000319*

Валюта счета: *доллар США*

Банк: **КБ "ГУТА-БАНК"**

Место нахождения: *103006, Москва, ул.Долгоруковская, д.5*

Почтовый адрес: *103006, Москва, ул.Долгоруковская, д.5*

Тип счета: *валютный*

Номер счета: *4070228080000000319*

Валюта счета: *немецкая марка*

Банк: **КБ "Европейский трастовый банк"**

Место нахождения: *109017, Москва, ул.Пятницкая, д.42 стр.1*

Почтовый адрес: *109017, Москва, ул.Пятницкая, д.42 стр.1*

Тип счета: *валютный*

Номер счета: *4070284020000000369*

Валюта счета: *доллар США*

Банк: **АКБ "Инвестиционный торговый банк-ИНВЕСТТОРГБАНК"**

Место нахождения: *113035, Москва, ул.Садовническая, д.52/45*

Почтовый адрес: *113035, Москва, ул.Садовническая, д.52/45*

Тип счета: *валютный*

Номер счета: *40702840600001000764*

Валюта счета: *доллар США*

Банк: **АКБ "Инвестиционный торговый банк-ИНВЕСТТОРГБАНК"**

Место нахождения: 113035, Москва, ул. Садовническая, д. 52/45

Почтовый адрес: 113035, Москва, ул. Садовническая, д. 52/45

Тип счета: валютный

Номер счета: 40702280600001000764

Валюта счета: немецкая марка

Банк: АКБ "Инвестиционный торговый банк-ИНВЕСТТОРГБАНК"

Место нахождения: 113035, Москва, ул. Садовническая, д. 52/45

Почтовый адрес: 113035, Москва, ул. Садовническая, д. 52/45

Тип счета: транзитный

Номер счета: 40702840900002000764

Валюта счета: доллар США

Банк: АКБ "Инвестиционный торговый банк-ИНВЕСТТОРГБАНК"

Место нахождения: 113035, Москва, ул. Садовническая, д. 52/45

Почтовый адрес: 113035, Москва, ул. Садовническая, д. 52/45

Тип счета: транзитный

Номер счета: 40702280900002000764

Валюта счета: немецкая марка

Банк: АКБ "Инвестиционный торговый банк-ИНВЕСТТОРГБАНК"

Место нахождения: 113035, Москва, ул. Садовническая, д. 52/45

Почтовый адрес: 113035, Москва, ул. Садовническая, д. 52/45

Тип счета: специальный транзитный

Номер счета: 40702840200003000764

Валюта счета: доллар США

Банк: АКБ "Инвестиционный торговый банк-ИНВЕСТТОРГБАНК"

Место нахождения: 113035, Москва, ул. Садовническая, д. 52/45

Почтовый адрес: 113035, Москва, ул. Садовническая, д. 52/45

Тип счета: специальный транзитный

Номер счета: 40702280200003000764

Валюта счета: немецкая марка

18. Учредители (участники) эмитента.

Общее количество акционеров (участников): 2 678

Акционеры (участники), владеющие не менее чем 5 процентами уставного капитала эмитента:

18.1 Наименование: "Нога д'эмпортасьон е д'экспортасьон СА"

Место нахождения: Швейцария, Женева, Рю дю Рон, 42-44

Почтовый адрес: Швейцария, Женева, Рю дю Рон, 42-44

Доля в уставном капитале эмитента: 12.18 %

Акционеры (участники), владеющие не менее чем 20 процентами уставного капитала

акционера (участника) эмитента:

18.1.1 *Гаон Нессим Давидович*

Доля в уставном капитале акционера (участника) эмитента: 100 %

18.2 *Балановская Надежда Августовна*

Доля в уставном капитале эмитента: 7.26 %

18.3 *Ломова Нина Николаевна*

Доля в уставном капитале эмитента: 5.06 %

18.4 *Родионова Валентина Николаевна*

Доля в уставном капитале эмитента: 5.41 %

19. Структура органов управления эмитента.

В ОАО "Трехгорная мануфактура" действуют следующие органы управления:

- *Общее собрание акционеров (высший орган управления);*
- *Наблюдательный Совет Общества;*
- *Единоличный исполнительный орган Общества - Генеральный директор.*
- *Коллегиальный исполнительный орган Общества - Правление.*

Компетенция общего собрания акционеров (участников) эмитента в соответствии с его уставом (учредительными документами):

К компетенции общего собрания акционеров относятся следующие вопросы:

1. *внесение изменений и дополнений в Устав Общества или утверждение новой редакции Устава по вопросам, не связанным: с увеличением уставного капитала в пределах, определяемых объявленным количеством дополнительных акций, а также с увеличением номинальной стоимости уже размещенных акций;*
2. *принятие решения о реорганизации Общества;*
3. *принятие решения о ликвидации Общества, назначение Ликвидационной комиссии и утверждение ликвидационных балансов (промежуточного и окончательного);*
4. *избрание членов Наблюдательного Совета и досрочное прекращение их полномочий;*
5. *избрание членов Ревизионной комиссии Общества и досрочное прекращение их полномочий;*
6. *избрание членов Счетной комиссии и досрочное прекращение их полномочий;*
7. *утверждение аудитора;*
8. *утверждение годовых отчетов, бухгалтерских балансов, счетов прибылей и убытков Общества и распределения его прибылей и убытков;*
9. *утверждение новой редакции, внесение изменений и дополнений в Положение о ценных бумагах Общества, порядке выплаты дивидендов по акциям и процентов по облигациям Общества;*
10. *принятие решения о выплате годовых дивидендов, утверждение их размера, формы и порядка выплаты по каждой категории и типу акций на основании рекомендации Наблюдательного Совета;*
11. *определение предельного размера объявленных акций;*
12. *принятие решения об уменьшении уставного капитала Общества;*
13. *принятие решения о дроблении и консолидации акций Общества;*
14. *определение формы сообщения Обществом информации акционерам, в том числе определение органа печати, в случае сообщения в форме публикации;*
15. *утверждение новой редакции, внесение изменений и дополнений в Положение о подготовке созыва и проведения общих собраний акционеров;*
16. *принятие решения о заключении сделок в случаях, предусмотренных п.п. 22.5-22.10 Устава Общества;*

17. принятие решения о совершении крупных сделок, связанных с приобретением и отчуждением Обществом имущества, в случае, предусмотренном п. 21.4 Устава Общества;
18. утверждение новой редакции, внесение изменений и дополнений в Положение о Наблюдательном Совете;
19. утверждение новой редакции, внесение изменений и дополнений в Положение о Ревизионной комиссии;
20. утверждение новой редакции, внесение изменений и дополнений в Положение о Ликвидационной комиссии;
21. принятие решения о размещении дополнительных обыкновенных акций путем закрытой подписки;
22. принятие решений об увеличении уставного капитала Общества путем размещения дополнительных акций сверх объявленного количества акций и о внесении соответствующих изменений в Устав Общества;
23. приобретение и выкуп размещенных акций в случаях, предусмотренных п. 10.1. и п. 10.4. статьи 10 Устава;
24. решение иных вопросов в случае, если такие вопросы не могут быть решены Наблюдательным Советом.

Компетенция совета директоров (наблюдательного совета) эмитента в соответствии с его уставом (учредительными документами):

В компетенцию Наблюдательного Совета Общества входит решение вопросов общего руководства деятельностью Общества, за исключением вопросов, отнесенных Уставом Общества к исключительной компетенции Общего собрания акционеров.

К исключительной компетенции Наблюдательного Совета Общества относятся следующие вопросы:

1. определение приоритетных направлений деятельности Общества;
2. созыв годового и внеочередного Общих собраний акционеров Общества;
3. утверждение повестки дня Общего собрания акционеров;
4. определение даты составления списка акционеров, имеющих право на участие в Общем собрании, и другие вопросы, отнесенные к компетенции Наблюдательного Совета Общества в соответствии с положениями статьи 15 Устава и связанные с подготовкой и проведением Общего собрания акционеров;
5. вынесение на решение Общего собрания акционеров вопросов, предусмотренных подпунктами 2, 6, 10, 13, 14, 16, 17, 18, 19, 21, 23 п. 15.1.1. Устава;
6. принятие решений об увеличении уставного капитала путем увеличения номинальной стоимости размещенных акций или акций определенной категории (типов) и о внесении соответствующих изменений в Устав Общества;
7. принятие решений об увеличении уставного капитала по итогам размещения дополнительных акций в пределах количества и категории (типа) объявленных акций и внесение соответствующих изменений в Устав Общества;
8. принятие решений о размещении Обществом облигаций и иных ценных бумаг;
9. определение рыночной стоимости имущества в соответствии с п. 10.5. Устава Общества и утверждение методики определения рыночной цены акции;
10. принятие решения о приобретении размещенных Обществом акций, облигаций и иных ценных бумаг в случаях, предусмотренных Уставом Общества;
11. избрание Генерального директора (единоличного исполнительного органа), а также утверждение членов Правления (коллегиального исполнительного органа) Общества по представлению Генерального директора, а также досрочное прекращение полномочий Генерального директора или полномочий отдельных членов Правления;
12. определение размера оплаты услуг аудитора;
13. рекомендации по размеру годовых дивидендов, форме и порядку их выплаты;
14. принятие решения о выплате (объявлении) промежуточных дивидендов (ежеквартальных, полугодовых), их размере, форме и порядке выплаты;

15. принятие решения об использовании резервного и иных фондов Общества, если они созданы;
 16. утверждение внутренних документов Общества, определяющих порядок деятельности органов управления и исполнительных органов Общества;
 17. принятие решения о создании филиалов, дочерних предприятий и открытие представительств Общества, утверждение положений о них;
 18. принятие решений о заключении крупных сделок, связанных с приобретением и отчуждением Обществом имущества, в случае, предусмотренном п. 21.3. Устава Общества;
 19. принятие решений о заключении сделок, предусмотренных п. 22.3. Устава Общества;
 20. утверждение формы требования акционером о выкупе Обществом акций и формы заявления акционера о продаже Обществу акций;
 21. предварительное утверждение годового отчета Общества;
 22. принятие решения об участии Общества в холдинговых компаниях, финансово-промышленных группах, иных объединениях коммерческих и некоммерческих организаций;
 23. решение иных вопросов, связанных с деятельностью Общества, которые не отнесены к исключительной компетенции Общего собрания акционеров и не могут быть решены Генеральным директором и Правлением.
- Вопросы, отнесенные к исключительной компетенции Наблюдательного Совета Общества, не могут быть переданы на решение исполнительным органам Общества.

Компетенция единоличного и коллегиального исполнительных органов эмитента в соответствии с его уставом (учредительными документами):

Руководство текущей деятельностью Общества осуществляется Генеральным директором (единоличным исполнительным органом Общества) и Правлением (коллегиальным исполнительным органом Общества).

Генеральный директор является председателем Правления.

К компетенции исполнительных органов Общества (единоличного и коллегиального) относятся все вопросы руководства текущей деятельностью Общества, за исключением вопросов, отнесенных к исключительной компетенции Общего собрания акционеров и Наблюдательного Совета Общества.

Исполнительные органы Общества (единоличный и коллегиальный) организуют выполнение решений Общего собрания акционеров и Наблюдательного Совета Общества.

Генеральный директор без доверенности действует от имени Общества, в том числе:

- осуществляет оперативное руководство текущей деятельностью Общества;
- открывает в банках счета Общества;
- организует ведение бухгалтерского учета и отчетности Общества;
- выдает доверенности от имени Общества;
- имеет право первой подписи под финансовыми документами;
- распоряжается имуществом Общества для обеспечения его текущей деятельности в пределах, установленных Уставом;
- утверждает штаты, заключает трудовые договоры с работниками Общества, применяет к этим работникам меры поощрения и налагает на них взыскания;
- издает приказы и дает указания, обязательные для исполнения всеми работниками Общества;
- представляет интересы Общества как в Российской Федерации, так и за ее пределами;
- рекомендует Наблюдательному Совету для утверждения персональный состав членов Правления;
- руководит работой Правления, председательствует на его заседаниях;
- в обычном порядке совершает сделки от имени Общества, за исключением случаев, предусмотренных Федеральным законом "Об акционерных обществах" и Уставом Общества;
- исполняет другие функции, необходимые для достижения целей деятельности Общества и обеспечения его нормальной работы, в соответствии с действующим

законодательством и Уставом Общества, за исключением функций, закрепленных Федеральным законом "Об акционерных обществах" и Уставом Общества за другими органами управления Общества.

Генеральный директор избирается Наблюдательным Советом на срок 5 (пять) лет. В случае досрочного прекращения полномочий Генерального директора, новый Генеральный директор избирается на такой же срок, в том же порядке и с теми же полномочиями.

Правление является коллегиальным исполнительным органом Общества и под руководством Генерального директора осуществляет принятие решений по вопросам непосредственного текущего управления деятельностью Общества в период между Общими собраниями и заседаниями Наблюдательного Совета.

Правление действует на основании Устава Общества, а также утверждаемого Наблюдательным Советом Положения о Правлении и иных внутренних документов Общества.

20. Члены совета директоров (наблюдательного совета) эмитента.

Совет директоров

Председатель: *Родионова Валентина Николаевна*

Члены совета директоров:

Родионова Валентина Николаевна

Год рождения: 1947

Должности за последние 5 лет:

Период: 1993 - наст. время

Организация: *ОАО "Трехгорная мануфактура"*

Сфера деятельности: *легкая промышленность*

Должность: *Председатель Наблюдательного Совета, председатель профкома ОАО "Трехгорная мануфактура"*

Доля в уставном капитале эмитента: 5,41%

Доли в дочерних/зависимых обществах эмитента:

долей не имеет

Вознаграждения, выплаченные за отчетный квартал:

Заработная плата (руб.): 23 086

Премии (руб.): 6996

Комиссионные (руб.): 0

Иные имущественные предоставления (руб.): 0

Всего (руб.): 30082

Балановская Надежда Августовна

Год рождения: 1949

Должности за последние 5 лет:

Период: 1993 - наст. время

Организация: *ОАО "Трехгорная мануфактура"*

Сфера деятельности: *легкая промышленность*

Должность: *Генеральный директор ОАО "Трехгорная мануфактура"*

Доля в уставном капитале эмитента: *7.26%*

Доли в дочерних/зависимых обществах эмитента:

долей не имеет

Вознаграждения, выплаченные за отчетный квартал:

Заработная плата (руб.): *49 307*

Премии (руб.): *0*

Комиссионные (руб.): *0*

Иные имущественные предоставления (руб.): *0*

Всего (руб.): *49 307*

Балашов Анатолий Николаевич

Год рождения: *1936*

Должности за последние 5 лет:

Период: *1993 - 1997*

Организация: *ОАО "Трехгорная мануфактура"*

Сфера деятельности: *легкая промышленность*

Должность: *Накатчик рисунков граверного цеха ОАО "Трехгорная мануфактура"*

Период: *1997 - наст. время*

Организация: *ОАО "Трехгорная мануфактура"*

Сфера деятельности: *легкая промышленность*

Должность: *Помощник мастера печатного цеха ОАО "Трехгорная мануфактура"*

Доля в уставном капитале эмитента: *0.03%*

Доли в дочерних/зависимых обществах эмитента:

долей не имеет

Вознаграждения, выплаченные за отчетный квартал:

Заработная плата (руб.): *7 232*

Премии (руб.): *150*

Комиссионные (руб.): *0*

Иные имущественные предоставления (руб.): *0*

Всего (руб.): *7 382*

Богатырева Эльвира Валентиновна

Год рождения: *1954*

Должности за последние 5 лет:

Период: *1993 - 1994*

Организация: *ОАО "Трехгорная мануфактура"*
Сфера деятельности: *легкая промышленность*
Должность: *Инженер-технолог производственной лаборатории ОАО "Трехгорная мануфактура"*

Период: *1994 - наст. время*
Организация: *ОАО "Трехгорная мануфактура"*
Сфера деятельности: *легкая промышленность*
Должность: *Начальник производственной лаборатории прядильно-ткацкого производства ОАО "Трехгорная мануфактура"*

Доля в уставном капитале эмитента: *0.02%*
Доли в дочерних/зависимых обществах эмитента:
долей не имеет

Вознаграждения, выплаченные за отчетный квартал:
Заработная плата (руб.): *8 228*
Премии (руб.): *10 472*
Комиссионные (руб.): *0*
Иные имущественные предоставления (руб.): *0*
Всего (руб.): *18 700*

Киричук Анатолий Сергеевич
Год рождения: *1934*

Должности за последние 5 лет:
Период: *1993 - наст. время*
Организация: *АО "Ростекстиль"*
Сфера деятельности: *легкая промышленность*
Должность: *Советник президента АО "Ростекстиль"*

Доля в уставном капитале эмитента: *0.02%*
Доли в дочерних/зависимых обществах эмитента:
долей не имеет

Вознаграждения, выплаченные за отчетный квартал:
Заработная плата (руб.): *0*
Премии (руб.): *0*
Комиссионные (руб.): *0*
Иные имущественные предоставления (руб.): *0*
Всего (руб.): *0*

Папугин Олег Константинович
Год рождения: *1937*

Должности за последние 5 лет:

Период: 1993 - 1998

Организация: *ОАО "Трехгорная мануфактура"*

Сфера деятельности: *легкая промышленность*

Должность: *Мастер ткацкого производства ОАО "Трехгорная мануфактура"*

Период: 1998 - наст. время

Организация: *ОАО "Трехгорная мануфактура"*

Сфера деятельности: *легкая промышленность*

Должность: *Ремонтник технологической оснастки ОАО "Трехгорная мануфактура"*

Доля в уставном капитале эмитента: *0.02%*

Доли в дочерних/зависимых обществах эмитента:
долей не имеет

Вознаграждения, выплаченные за отчетный квартал:

Заработная плата (руб.): *2 512*

Премии (руб.): *4 532*

Комиссионные (руб.): *0*

Иные имущественные предоставления (руб.): *0*

Всего (руб.): *7 044*

Петрова Ирина Игоревна

Год рождения: *1952*

Должности за последние 5 лет:

Период: 1993 - 1996

Организация: *ОАО "Трехгорная мануфактура"*

Сфера деятельности: *легкая промышленность*

Должность: *Главный инженер отделочного производства ОАО "Трехгорная мануфактура"*

Период: 1996 - наст. время

Организация: *ОАО "Трехгорная мануфактура"*

Сфера деятельности: *легкая промышленность*

Должность: *Директор отделочного производства ОАО "Трехгорная мануфактура"*

Доля в уставном капитале эмитента: *0.14%*

Доли в дочерних/зависимых обществах эмитента:
долей не имеет

Вознаграждения, выплаченные за отчетный квартал:

Заработная плата (руб.): *34 774*

Премии (руб.): *7 059*

Комиссионные (руб.): 0
Иные имущественные предоставления (руб.): 0
Всего (руб.): 41 833

Филькин Павел Владимирович
Год рождения: 1963

Должности за последние 5 лет:
Период: 1993 - 1998
Организация: *ОАО "Трехгорная мануфактура"*
Сфера деятельности: *легкая промышленность*
Должность: *Инженер-механик отделочного производства ОАО "Трехгорная мануфактура"*

Период: 1998 - наст. время
Организация: *ОАО "Трехгорная мануфактура"*
Сфера деятельности: *легкая промышленность*
Должность: *Механик ОАО "Трехгорная мануфактура"*

Доля в уставном капитале эмитента: 0.03%
Доли в дочерних/зависимых обществах эмитента:
долей не имеет

Вознаграждения, выплаченные за отчетный квартал:
Заработная плата (руб.): 31 130
Премии (руб.): 5 895
Комиссионные (руб.): 0
Иные имущественные предоставления (руб.): 0
Всего (руб.): 37 025

Чернова Татьяна Павловна
Год рождения: 1946

Должности за последние 5 лет:
Период: 1993 - 1996
Организация: *ОАО "Трехгорная мануфактура"*
Сфера деятельности: *легкая промышленность*
Должность: *Главный экономист ОАО "Трехгорная мануфактура"*

Период: 1996 - наст. время
Организация: *ОАО "Трехгорная мануфактура"*
Сфера деятельности: *легкая промышленность*
Должность: *Директор по финансам и экономике ОАО "Трехгорная мануфактура"*

Доля в уставном капитале эмитента: **3.12%**
Доли в дочерних/зависимых обществах эмитента:
долей не имеет

Вознаграждения, выплаченные за отчетный квартал:
Заработная плата (руб.): **34 898**
Премии (руб.): **8 925**
Комиссионные (руб.): **0**
Иные имущественные предоставления (руб.): **0**
Всего (руб.): **43 823**

Чубарова Александра Ивановна
Год рождения: **1924**

Должности за последние 5 лет:
Период: **1993 - наст. время**
Организация: **ОАО "Трехгорная мануфактура"**
Сфера деятельности: **легкая промышленность**
Должность: **Председатель Совета ветеранов ОАО "Трехгорная мануфактура"**

Доля в уставном капитале эмитента: **0%**
Доли в дочерних/зависимых обществах эмитента:
долей не имеет

Вознаграждения, выплаченные за отчетный квартал:
Заработная плата (руб.): **0**
Премии (руб.): **0**
Комиссионные (руб.): **0**
Иные имущественные предоставления (руб.): **0**
Всего (руб.): **0**

Шелепень Александр Григорьевич
Год рождения: **1951**

Должности за последние 5 лет:
Период: **1993 - наст. время**
Организация: **НТЦ Академии творчества "Форинтек"**
Сфера деятельности: **научно-технические исследования и разработки, консультирование**
Должность: **Генеральный директор НТЦ Академии творчества "Форинтек"**

Доля в уставном капитале эмитента: **0.16%**
Доли в дочерних/зависимых обществах эмитента:
долей не имеет

Вознаграждения, выплаченные за отчетный квартал:

Заработная плата (руб.): 0

Премии (руб.): 0

Комиссионные (руб.): 0

Иные имущественные предоставления (руб.): 0

Всего (руб.): 0

21. Единоличный и коллегиальный органы управления эмитента и должностные лица управляющего эмитента.

Единоличный исполнительный орган, а также члены коллегиального исполнительного органа эмитента:

Балановская Надежда Августовна

Год рождения: 1949

Должности за последние 5 лет:

Период: 1993 - наст. время

Организация: **ОАО "Трехгорная мануфактура"**

Сфера деятельности: **легкая промышленность**

Должность: **Генеральный директор**

Доля в уставном капитале эмитента: 7.26%

Доли в дочерних/зависимых обществах эмитента:

долей не имеет

Вознаграждения, выплаченные за отчетный квартал:

Заработная плата (руб.): 49 307

Премии (руб.): 0

Комиссионные (руб.): 0

Иные имущественные предоставления (руб.): 0

Всего (руб.): 49 307

Большакова Наталья Евгеньевна

Год рождения: 1950

Должности за последние 5 лет:

Период: 1993 - 1996

Организация: **АО "Павлово-Посадские шали"**

Сфера деятельности: **легкая промышленность**

Должность: **Исполнительный директор**

Период: 1996 - 1997

Организация: **ОАО "Павлово-Посадская платочная мануфактура"**

Сфера деятельности: **легкая промышленность**

Должность: *Главный инженер*

Период: *1997 - 1997*

Организация: *ОАО "Трехгорная мануфактура"*

Сфера деятельности: *легкая промышленность*

Должность: *Заместитель директора отделочного производства*

Период: *1997 - наст. время*

Организация: *ОАО "Трехгорная мануфактура"*

Сфера деятельности: *легкая промышленность*

Должность: *Директор по производству и техническим вопросам*

Доля в уставном капитале эмитента: *0.02%*

Доли в дочерних/зависимых обществах эмитента:
долей не имеет

Вознаграждения, выплаченные за отчетный квартал:

Заработная плата (руб.): *46 422*

Премии (руб.): *15 400*

Комиссионные (руб.): *0*

Иные имущественные предоставления (руб.): *0*

Всего (руб.): *61 822*

Варфоломеева Валентина Петровна

Год рождения: *1951*

Должности за последние 5 лет:

Период: *1993 - 1993*

Организация: *ОАО "Трехгорная мануфактура"*

Сфера деятельности: *легкая промышленность*

Должность: *Заместитель директора по коммерческим вопросам*

Период: *1993 - наст. время*

Организация: *ОАО "Трехгорная мануфактура"*

Сфера деятельности: *легкая промышленность*

Должность: *Коммерческий директор*

Доля в уставном капитале эмитента: *0.64%*

Доли в дочерних/зависимых обществах эмитента:
долей не имеет

Вознаграждения, выплаченные за отчетный квартал:

Заработная плата (руб.): *35 441*

Премии (руб.): *4 500*

Комиссионные (руб.): 0
Иные имущественные предоставления (руб.): 0
Всего (руб.): 39 941

Мороз Михаил Михайлович

Год рождения: 1945

Должности за последние 5 лет:

Период: 1993 - 1993

Организация: *ОАО "Трехгорная мануфактура"*

Сфера деятельности: *легкая промышленность*

Должность: *Заместитель директора по материально-техническому снабжению и транспорту*

Период: 1993 - наст. время

Организация: *ОАО "Трехгорная мануфактура"*

Сфера деятельности: *легкая промышленность*

Должность: *Директор по материально-техническому снабжению и транспорту*

Доля в уставном капитале эмитента: 0.42%

Доли в дочерних/зависимых обществах эмитента:
долей не имеет

Вознаграждения, выплаченные за отчетный квартал:

Заработная плата (руб.): 38 479

Премии (руб.): 8 426

Комиссионные (руб.): 0

Иные имущественные предоставления (руб.): 0

Всего (руб.): 46 905

Чернова Татьяна Павловна

Год рождения: 1946

Должности за последние 5 лет:

Период: 1993 - 1996

Организация: *ОАО "Трехгорная мануфактура"*

Сфера деятельности: *легкая промышленность*

Должность: *Главный экономист*

Период: 1996 - наст. время

Организация: *ОАО "Трехгорная мануфактура"*

Сфера деятельности: *легкая промышленность*

Должность: *Директор по финансам и экономике*

Доля в уставном капитале эмитента: **3.12%**
Доли в дочерних/зависимых обществах эмитента:
долей не имеет

Вознаграждения, выплаченные за отчетный квартал:
Заработная плата (руб.): **34 898**
Премии (руб.): **8 925**
Комиссионные (руб.): **0**
Иные имущественные предоставления (руб.): **0**
Всего (руб.): **43 823**

Чернявский Олег Александрович

Год рождения: **1938**

Должности за последние 5 лет:
Период: **1993 - 1993**
Организация: **ОАО "Трехгорная мануфактура"**
Сфера деятельности: **легкая промышленность**
Должность: **Заместитель директора по капитальному строительству**

Период: **1993 - наст. время**
Организация: **ОАО "Трехгорная мануфактура"**
Сфера деятельности: **легкая промышленность**
Должность: **Директор по капитальному строительству**

Доля в уставном капитале эмитента: **0.38%**
Доли в дочерних/зависимых обществах эмитента:
долей не имеет

Вознаграждения, выплаченные за отчетный квартал:
Заработная плата (руб.): **31 019**
Премии (руб.): **550**
Комиссионные (руб.): **0**
Иные имущественные предоставления (руб.): **0**
Всего (руб.): **31 569**

Бирюкова Александра Павловна

Год рождения: **1929**

Должности за последние 5 лет:
Период: **1993 - 1995**
Организация: **ОАО "Трехгорная мануфактура"**
Сфера деятельности: **легкая промышленность**
Должность: **Директор по внешнеэкономическим связям и перспективному развитию**

ассортимента

Период: *1996 - наст. время*

Организация: *ОАО "Трехгорная мануфактура"*

Сфера деятельности: *легкая промышленность*

Должность: *Директор по внешнеэкономическим связям*

Доля в уставном капитале эмитента: *0.19%*

Доли в дочерних/зависимых обществах эмитента:
долей не имеет

Вознаграждения, выплаченные за отчетный квартал:

Заработная плата (руб.): *27 482*

Премии (руб.): *1 200*

Комиссионные (руб.): *0*

Иные имущественные предоставления (руб.): *0*

Всего (руб.): *28 682*

Богачева Юлия Владимировна

Год рождения: *1950*

Должности за последние 5 лет:

Период: *1993 - 1996*

Организация: *ОАО "Трехгорная мануфактура"*

Сфера деятельности: *легкая промышленность*

Должность: *Начальник отдела внешнеэкономических связей*

Период: *1996 - 1997*

Организация: *ОАО "Трехгорная мануфактура"*

Сфера деятельности: *легкая промышленность*

Должность: *Заместитель директора по недвижимости и социальным вопросам*

Период: *1997 - наст. время*

Организация: *ОАО "Трехгорная мануфактура"*

Сфера деятельности: *легкая промышленность*

Должность: *Директор по недвижимости и социальным вопросам*

Доля в уставном капитале эмитента: *0.22%*

Доли в дочерних/зависимых обществах эмитента:
долей не имеет

Вознаграждения, выплаченные за отчетный квартал:

Заработная плата (руб.): *27 702*

Премии (руб.): *2 100*

Комиссионные (руб.): 0
Иные имущественные предоставления (руб.): 0
Всего (руб.): 29 802

Ломова Нина Николаевна

Год рождения: 1953

Должности за последние 5 лет:
Период: 1993 - наст. время
Организация: *ОАО "Трехгорная мануфактура"*
Сфера деятельности: *легкая промышленность*
Должность: *Главный бухгалтер*

Доля в уставном капитале эмитента: 5.06%
Доли в дочерних/зависимых обществах эмитента:
долей не имеет

Вознаграждения, выплаченные за отчетный квартал:
Заработная плата (руб.): 62 397
Премии (руб.): 1 200
Комиссионные (руб.): 0
Иные имущественные предоставления (руб.): 0
Всего (руб.): 63 597

Садовов Сергей Александрович

Год рождения: 1931

Должности за последние 5 лет:
Период: 1993 - 1998
Организация: *ОАО "Трехгорная мануфактура"*
Сфера деятельности: *легкая промышленность*
Должность: *Технический директор*

Период: 1998 - наст. время
Организация: *ОАО "Трехгорная мануфактура"*
Сфера деятельности: *легкая промышленность*
Должность: *Главный специалист по вопросам новой техники*

Доля в уставном капитале эмитента: 0.2%
Доли в дочерних/зависимых обществах эмитента:
долей не имеет

Вознаграждения, выплаченные за отчетный квартал:
Заработная плата (руб.): 22 609

Премии (руб.): 11 335
Комиссионные (руб.): 0
Иные имущественные предоставления (руб.): 0
Всего (руб.): 33 944

Бокарев Дмитрий Александрович
Год рождения: 1962

Должности за последние 5 лет:
Период: 1993 - 1996
Организация: *ОАО "Трехгорная мануфактура"*
Сфера деятельности: *легкая промышленность*
Должность: *Начальник участка теплоснабжения прядильного производства*

Период: 1996 - 1997
Организация: *ОАО "Трехгорная мануфактура"*
Сфера деятельности: *легкая промышленность*
Должность: *Главный энергетик*

Период: 1997 - 1998
Организация: *ОАО "Трехгорная мануфактура"*
Сфера деятельности: *легкая промышленность*
Должность: *Заместитель технического директора*

Период: 1998 - наст. время
Организация: *ОАО "Трехгорная мануфактура"*
Сфера деятельности: *легкая промышленность*
Должность: *Технический директор*

Доля в уставном капитале эмитента: 0.14%
Доли в дочерних/зависимых обществах эмитента:
долей не имеет

Вознаграждения, выплаченные за отчетный квартал:
Заработная плата (руб.): 31 021
Премии (руб.): 7 998
Комиссионные (руб.): 0
Иные имущественные предоставления (руб.): 0
Всего (руб.): 39 019

Городничева Раиса Антоновна
Год рождения: 1934

Должности за последние 5 лет:

Период: 1993 - 1993
Организация: *ОАО "Трехгорная мануфактура"*
Сфера деятельности: *легкая промышленность*
Должность: *Начальник ткацкого производства*

Период: 1993 - наст. время
Организация: *ОАО "Трехгорная мануфактура"*
Сфера деятельности: *легкая промышленность*
Должность: *Директор ткацкого производства*

Доля в уставном капитале эмитента: *0.22%*
Доли в дочерних/зависимых обществах эмитента:
долей не имеет

Вознаграждения, выплаченные за отчетный квартал:
Заработная плата (руб.): *31 863*
Премии (руб.): *9 028*
Комиссионные (руб.): *0*
Иные имущественные предоставления (руб.): *0*
Всего (руб.): *40 891*

Курланова Елена Борисовна

Год рождения: *1954*

Должности за последние 5 лет:
Период: 1993 - 1994
Организация: *ОАО "Трехгорная мануфактура"*
Сфера деятельности: *легкая промышленность*
Должность: *И.о. директора прядильного производства*

Период: 1995 - наст. время
Организация: *ОАО "Трехгорная мануфактура"*
Сфера деятельности: *легкая промышленность*
Должность: *Директор прядильного производства*

Доля в уставном капитале эмитента: *0.13%*
Доли в дочерних/зависимых обществах эмитента:
долей не имеет

Вознаграждения, выплаченные за отчетный квартал:
Заработная плата (руб.): *31 514*
Премии (руб.): *2 250*
Комиссионные (руб.): *0*
Иные имущественные предоставления (руб.): *0*

Всего (руб.): 33 764

Петрова Ирина Игоревна

Год рождения: 1952

Должности за последние 5 лет:

Период: 1993 - 1996

Организация: *ОАО "Трехгорная мануфактура"*

Сфера деятельности: *легкая промышленность*

Должность: *Главный инженер отделочного производства*

Период: 1996 - наст. время

Организация: *ОАО "Трехгорная мануфактура"*

Сфера деятельности: *легкая промышленность*

Должность: *Директор отделочного производства*

Доля в уставном капитале эмитента: *0.14%*

Доли в дочерних/зависимых обществах эмитента:
долей не имеет

Вознаграждения, выплаченные за отчетный квартал:

Заработная плата (руб.): *34 774*

Премии (руб.): *7 059*

Комиссионные (руб.): *0*

Иные имущественные предоставления (руб.): *0*

Всего (руб.): *41 833*

Огнева Ольга Ивановна

Год рождения: 1959

Должности за последние 5 лет:

Период: 1993 - 1996

Организация: *ОАО "Трехгорная мануфактура"*

Сфера деятельности: *легкая промышленность*

Должность: *инженер-химик химической лаборатории отделочного производства*

Период: 1996 - 1999

Организация: *ОАО "Трехгорная мануфактура"*

Сфера деятельности: *легкая промышленность*

Должность: *инженер-технолог службы перспективного развития ассортимента*

Период: 1999 - 2000

Организация: *ОАО "Трехгорная мануфактура"*

Сфера деятельности: *легкая промышленность*

Должность: *заместитель директора швейного производства*

Период: *2000 - наст. время*

Организация: *ОАО "Трехгорная мануфактура"*

Сфера деятельности: *легкая промышленность*

Должность: *директор швейного производства*

Доля в уставном капитале эмитента: *0.02%*

Доли в дочерних/зависимых обществах эмитента:
долей не имеет

Вознаграждения, выплаченные за отчетный квартал:

Заработная плата (руб.): *32 340*

Премии (руб.): *1 350*

Комиссионные (руб.): *0*

Иные имущественные предоставления (руб.): *0*

Всего (руб.): *33 690*

Бокарева Марина Валерьевна

Год рождения: *1962*

Должности за последние 5 лет:

Период: *1993 - 1994*

Организация: *ОАО "Трехгорная мануфактура"*

Сфера деятельности: *легкая промышленность*

Должность: *Ведущий экономист по планированию*

Период: *1994 - 1996*

Организация: *ОАО "Трехгорная мануфактура"*

Сфера деятельности: *легкая промышленность*

Должность: *Начальник планово-производственного отдела*

Период: *1996 - наст. время*

Организация: *ОАО "Трехгорная мануфактура"*

Сфера деятельности: *легкая промышленность*

Должность: *Заместитель директора по внешнеэкономическим связям*

Доля в уставном капитале эмитента: *0.15%*

Доли в дочерних/зависимых обществах эмитента:
долей не имеет

Вознаграждения, выплаченные за отчетный квартал:

Заработная плата (руб.): *26 371*

Премии (руб.): *4 940*

Комиссионные (руб.): 0
Иные имущественные предоставления (руб.): 0
Всего (руб.): 31 311

Лулева Надежда Николаевна

Год рождения: 1950

Должности за последние 5 лет:

Период: 1993 - 1997

Организация: *ОАО "Трехгорная мануфактура"*

Сфера деятельности: *легкая промышленность*

Должность: *Начальник бюро организации труда отделочного производства*

Период: 1997 - 1998

Организация: *ОАО "Трехгорная мануфактура"*

Сфера деятельности: *легкая промышленность*

Должность: *Ведущий инженер по организации нормирования труда*

Период: 1998 - 2000

Организация: *ОАО "Трехгорная мануфактура"*

Сфера деятельности: *легкая промышленность*

Должность: *Заместитель начальника службы по управлению персоналом*

Период: 2000 - наст. время

Организация: *ОАО "Трехгорная мануфактура"*

Сфера деятельности: *легкая промышленность*

Должность: *Начальник службы по управлению персоналом*

Доля в уставном капитале эмитента: 0%

Доли в дочерних/зависимых обществах эмитента:
долей не имеет

Вознаграждения, выплаченные за отчетный квартал:

Заработная плата (руб.): 26 015

Премии (руб.): 6 900

Комиссионные (руб.): 0

Иные имущественные предоставления (руб.): 0

Всего (руб.): 32 915

Паукова Галина Борисовна

Год рождения: 1954

Должности за последние 5 лет:

Период: 1993 - 1995

Организация: *ОАО "Трехгорная мануфактура"*
Сфера деятельности: *легкая промышленность*
Должность: *Начальник бюро планирования отделочного производства*

Период: *1996 - наст. время*
Организация: *ОАО "Трехгорная мануфактура"*
Сфера деятельности: *легкая промышленность*
Должность: *Начальник планово-производственного отдела*

Доля в уставном капитале эмитента: *0.13%*
Доли в дочерних/зависимых обществах эмитента:
долей не имеет

Вознаграждения, выплаченные за отчетный квартал:
Заработная плата (руб.): *30 008*
Премии (руб.): *2 100*
Комиссионные (руб.): *0*
Иные имущественные предоставления (руб.): *0*
Всего (руб.): *32 108*

Алюрова Татьяна Алексеевна
Год рождения: *1963*

Должности за последние 5 лет:
Период: *1993 - 1995*
Организация: *ОАО "Трехгорная мануфактура"*
Сфера деятельности: *легкая промышленность*
Должность: *Экономист по планированию в ОГМ*

Период: *1995 - 1996*
Организация: *ОАО "Трехгорная мануфактура"*
Сфера деятельности: *легкая промышленность*
Должность: *Ведущий экономист по финансовой работе*

Период: *1996 - наст. время*
Организация: *ОАО "Трехгорная мануфактура"*
Сфера деятельности: *легкая промышленность*
Должность: *Начальник финансового отдела*

Доля в уставном капитале эмитента: *2.97%*
Доли в дочерних/зависимых обществах эмитента:
долей не имеет

Вознаграждения, выплаченные за отчетный квартал:

Заработная плата (руб.): 33 919
Премии (руб.): 6 785
Комиссионные (руб.): 0
Иные имущественные предоставления (руб.): 0
Всего (руб.): 40 704

Подколзин Михаил Иванович

Год рождения: 1947

Должности за последние 5 лет:
Период: 1993 - наст. время
Организация: *ОАО "Трехгорная мануфактура"*
Сфера деятельности: *легкая промышленность*
Должность: *Начальник юридического отдела*

Доля в уставном капитале эмитента: 0.13%
Доли в дочерних/зависимых обществах эмитента:
долей не имеет

Вознаграждения, выплаченные за отчетный квартал:
Заработная плата (руб.): 26 920
Премии (руб.): 8 236
Комиссионные (руб.): 0
Иные имущественные предоставления (руб.): 0
Всего (руб.): 35 156

Савина Лидия Владимировна

Год рождения: 1950

Должности за последние 5 лет:
Период: 1993 - 1996
Организация: *ОАО "Трехгорная мануфактура"*
Сфера деятельности: *легкая промышленность*
Должность: *Социолог*

Период: 1996 - наст. время
Организация: *ОАО "Трехгорная мануфактура"*
Сфера деятельности: *легкая промышленность*
Должность: *Начальник отдела кадров*

Доля в уставном капитале эмитента: 0.05%
Доли в дочерних/зависимых обществах эмитента:
долей не имеет

Вознаграждения, выплаченные за отчетный квартал:

Заработная плата (руб.): 19 967

Премии (руб.): 3 640

Комиссионные (руб.): 0

Иные имущественные предоставления (руб.): 0

Всего (руб.): 23 607

Лицо, исполняющее функции единоличного исполнительного органа эмитента: *Балановская Надежда Августовна*

21.1. Депозитарий эмитента.

Депозитария не имеет

22. Вознаграждения, выплачиваемые членам совета директоров (наблюдательного совета) и другим должностным лицам эмитента.

Суммарный размер вознаграждений, выплаченных всем лицам, перечисленным в пунктах 21 и 22, за отчетный период:

Заработная плата (руб.): 772 656

Премии (руб.): 141 967

Комиссионные (руб.): 0

Иные имущественные предоставления (руб.): 0

Всего (руб.): 914 623

См. также пункты 20 и 21.

23. Сведения о юридических лицах, в которых эмитент владеет более чем 5 процентами уставного капитала.

23.1. Юридические лица, в которых эмитент владеет более чем 5 процентами уставного капитала.

23.1.1.

Наименование: *Дочернее предприятие лечебно-оздоровительного комплекса "Трехгорка"*

Место нахождения: *97402, Украина, АР Крым, г.Евпатория, ул.Революции, д.21*

Почтовый адрес: *97402, Украина, АР Крым, г.Евпатория, ул.Революции, д.21*

Доля эмитента в уставном капитале юридического лица: *100 %*

Члены совета директоров (наблюдательного совета) данной организации:

Совет директоров (наблюдательный совет) не предусмотрен.

Лицо, осуществляющее функции единоличного исполнительного органа:

Крестьянишина Наталья Павловна

Члены коллегиального исполнительного органа данной организации:

Коллегиальный исполнительный орган не предусмотрен.

23.1.2.

Наименование: *ООО "Академстиль"*

Место нахождения: *123022, г.Москва, ул.Антонова-Овсиенко, д.5, корп.2*

Почтовый адрес: *123022, г.Москва, ул.Антонова-Овсиенко, д.5, корп.2*

Доля эмитента в уставном капитале юридического лица: *25 %*

Члены совета директоров (наблюдательного совета) данной организации:

Совет директоров (наблюдательный совет) не предусмотрен.

Лицо, осуществляющее функции единоличного исполнительного органа:

Скворцова Зоя Борисовна

Члены коллегиального исполнительного органа данной организации:

Коллегиальный исполнительный орган не предусмотрен.

23.1.3.

Наименование: *ОАО "ЦК ФПК "Трехгорка"*

Место нахождения: *123022, г.Москва, ул.Никольская, д.10/2*

Почтовый адрес: *123022, г.Москва, ул.Никольская, д.10/2*

Доля эмитента в уставном капитале юридического лица: *15.46 %*

Члены совета директоров (наблюдательного совета) данной организации:

Варфоломеева Валентина Петровна

Балановская Надежда Августовна

Парфенов Валерий Павлович

Немировченко Николай Макарович

Маргарян Армен Георгиевич

Матюхина Лидия Андреевна

Лицо, осуществляющее функции единоличного исполнительного органа:

Варфоломеева Валентина Петровна

Члены коллегиального исполнительного органа данной организации:

Коллегиальный исполнительный орган не предусмотрен.

23.2. **Дочерние и зависимые хозяйственные общества эмитента.**

23.2.1.

Наименование: *Дочернее предприятие лечебно-оздоровительного комплекса "Трехгорка"*

Место нахождения: *Украина, АР Крым, г.Евпатория, ул.Революции, д.21*

Почтовый адрес: *97402, Украина, АР Крым, г.Евпатория, ул.Революции, д.21*

Доля эмитента в уставном капитале хозяйственного общества: *100 %*

Данное хозяйственное общество является по отношению к эмитенту дочерним

24. Доли участия всех юридических лиц, в которых эмитент владеет более чем 5 процентами уставного капитала, а также их должностных лиц в уставном капитале эмитента.

24.1 Наименование: *ОАО "ЦК ФПК "Трехгорка"*

Место нахождения: *123022, г.Москва, ул.Никольская, д.10/2*

Почтовый адрес: *123022, г.Москва, ул.Никольская, д.10/2*

Доля эмитента в уставном капитале юридического лица: *15.46 %*

Доля данного лица в уставном капитале эмитента: *доли не имеет*

Должностные лица:

24.1.1 *Варфоломеева Валентина Петровна*

Функции данного лица: *Единоличный исполнительный орган*

Доля данного лица в уставном капитале эмитента: *0.64 %*

24.1.2 *Балановская Надежда Августовна*

Функции данного лица: *Член совета директоров (наблюдательного совета)*

Доля данного лица в уставном капитале эмитента: *7.26 %*

25. Другие аффилированные лица эмитента.

25.1 *Балановская Надежда Августовна*

Доля данного лица в уставном капитале эмитента: *7.26 %*

25.2 *Родионова Валентина Николаевна*

Доля данного лица в уставном капитале эмитента: *5.41 %*

25.3 *Балашов Анатолий Николаевич*

Доля данного лица в уставном капитале эмитента: *0.03 %*

25.4 *Киричук Анатолий Сергеевич*

Доля данного лица в уставном капитале эмитента: *0.02 %*

25.5 *Папугин Олег Константинович*

Доля данного лица в уставном капитале эмитента: *0.02 %*

25.6 *Петрова Ирина Игоревна*

Доля данного лица в уставном капитале эмитента: *0.14 %*

25.7 *Филькин Павел Владимирович*

Доля данного лица в уставном капитале эмитента: *0.03 %*

25.8 *Чернова Татьяна Павловна*

Доля данного лица в уставном капитале эмитента: *3.12 %*

25.9 *Чубарова Александра Ивановна*

Доля данного лица в уставном капитале эмитента: *доли не имеет*

25.10 *Шелепень Александр Григорьевич*

Доля данного лица в уставном капитале эмитента: 0.16 %

25.11 *Большакова Наталья Евгеньевна*

Доля данного лица в уставном капитале эмитента: 0.02 %

25.12 *Варфоломеева Валентина Петровна*

Доля данного лица в уставном капитале эмитента: 0.64 %

25.13 *Мороз Михаил Михайлович*

Доля данного лица в уставном капитале эмитента: 0.42 %

25.14 *Чернявский Олег Александрович*

Доля данного лица в уставном капитале эмитента: 0.38 %

25.15 *Бирюкова Александра Павловна*

Доля данного лица в уставном капитале эмитента: 0.19 %

25.16 *Богачева Юлия Владимировна*

Доля данного лица в уставном капитале эмитента: 0.22 %

25.17 *Ломова Нина Николаевна*

Доля данного лица в уставном капитале эмитента: 5.06 %

25.18 *Садовов Сергей Александрович*

Доля данного лица в уставном капитале эмитента: 0.2 %

25.19 *Бокарев Дмитрий Александрович*

Доля данного лица в уставном капитале эмитента: 0.14 %

25.20 *Городничева Раиса Антоновна*

Доля данного лица в уставном капитале эмитента: 0.22 %

25.21 *Курланова Елена Борисовна*

Доля данного лица в уставном капитале эмитента: 0.13 %

25.22 *Огнева Ольга Ивановна*

Доля данного лица в уставном капитале эмитента: 0.02 %

25.23 *Бокарева Марина Валерьевна*

Доля данного лица в уставном капитале эмитента: 0.15 %

25.24 *Лунева Надежда Николаевна*

Доля данного лица в уставном капитале эмитента: *доли не имеет*

25.25 Паукова Галина Борисовна

Доля данного лица в уставном капитале эмитента: *0.13 %*

25.26 Алюрова Татьяна Алексеевна

Доля данного лица в уставном капитале эмитента: *2.97 %*

25.27 Подколзин Михаил Иванович

Доля данного лица в уставном капитале эмитента: *0.13 %*

25.28 Савина Лидия Владимировна

Доля данного лица в уставном капитале эмитента: *0.05 %*

25.29 Богатырева Эльвира Валентиновна

Доля данного лица в уставном капитале эмитента: *0.02 %*

Доля участия эмитента в уставном капитале юридических лиц - аффилированных лиц.

См. пункты 23, 25

Доля участия аффилированных лиц эмитента, а также их учредителей, должностных лиц в уставном капитале эмитента.

См. пункты 24, 25

Лица, которые обладают 5 и более процентами голосов в высшем органе управления эмитента.

Балановская Надежда Августовна

Доля: *7.26 %*

Родионова Валентина Николаевна

Доля: *5.41 %*

Ломова Нина Николаевна

Доля: *5.06 %*

Наименование: *"Нога д'эмпортасьон е д'экспортасьон СА"*

Доля: *12.18 %*

26. Участие эмитента в промышленных, банковских, финансовых группах, холдингах, концернах и ассоциациях.

Организация: *ОАО "ЦК ФПГ "Трехгорка"*

Место и функции эмитента в организации: *Учредитель ФПГ. Обработка сырья, предоставляемого ФПГ на давальческих условиях.*

27. Филиалы и представительства эмитента.

Филиалов и представительств не имеет

28. Количество работников эмитента.

Среднесписочная численность работников эмитента, включая работников его филиалов и представительств, за последний квартал перед утверждением решения о выпуске ценных бумаг:
1 648 человек

29. Описание основных видов деятельности эмитента.

Общее развитие отрасли

Отрасль находится в кризисном состоянии из-за отсутствия оборотных средств. Правительством Российской Федерации и Правительством Москвы разработана антикризисная программа в поддержку предприятий текстильной и легкой промышленности.

История образования и деятельности эмитента

Открытое акционерное общество "Трехгорная мануфактура" - старейшее текстильное предприятие России - основано в июле 1799 года.

В 1799 году была построена ситценабивная фабрика с целью выпуска в основном ткани бытового назначения в отбеленном, гладкокрашенном и набивном виде.

С 1841 года началось строительство и оборудование ткацкого производства, необходимое для производства собственных тканей в связи с развитием текстильного дела в России и ростом конкуренции на внутреннем рынке.

С 1897 года было начато производство хлопчатобумажной пряжи для выпуска высококачественных тонких тканей (типа батиста).

После революции 1917 года предприятие было национализировано и до 1992 года именовалось комбинат "Трехгорная мануфактура".

В октябре 1992 года в результате приватизации комбинат был преобразован в Акционерное общество открытого типа "Трехгорная мануфактура".

В настоящее время ОАО "Трехгорная мануфактура" представляет собой предприятие, в состав которого входят четыре основных производства (прядильное, ткацкое, отделочное и швейное) и вспомогательные службы и отделы (коммерческая служба, служба материально-технического обеспечения, техническая служба, транспортный отдел, отдел капитального строительства и ряд отделов административно-управленческой службы).

По объективным причинам, связанным с историческим этапом развития предприятия, основные производства комбинируются друг с другом, но полностью не сопряжены. Так, в объеме производства готовых тканей ткани собственных прядильного и ткацкого производства составляют 30-32 процента или 1/3.

Прядильное производство (выпускное оборудование - на 25 тыс. веретен) специализировано на выпуске высокономерной гребенной хлопчатобумажной пряжи (средний номер=80). Объем производства в год при использовании мощностей до 90 % в 3-х сменном режиме составляет 1500 тонн.

С 1989 по 1992 годы проводилась реконструкция przygotowительного отдела прядильного производства, в результате которой произошла полная замена оборудования с установкой высокопроизводительного оборудования фирмы "Ритер" (Швейцария) с автоматизированной системой управления, что позволяет выпускать пряжу высоких номеров отличного качества. После реконструкции przygotowительного отдела была проведена замена устаревших прядильных машин на современное высокопроизводительное прядильное оборудование.

Ткацкое производство насчитывает 720 станков СТБ-2-216, из которых 381, или 53 процента, модернизировано под выпуск суровых тканей с шириной 165 см. В результате проведенной работы средняя ширина суровых тканей увеличилась с 99 до 125 см. Годовой объем производства при использовании мощностей до 70-75 % составляет 15 млн. кв. метров при расчете на действующий ассортимент.

Отделочное производство специализировано на выпуске хлопчатобумажных тканей бытового назначения: бельевые, сорочечные, платьевые (для всех возрастных групп населения), для оформления интерьера гостиниц и офисов.

На предприятии постоянно выполняются заказы силовых структур Правительства России (МО, МВД, МЧС), Министерства здравоохранения, различных ведомств социальной направленности как федерального, так и муниципального уровней.

По наличию производственных мощностей объем производства тканей может быть обеспечен на уровне 100 млн. кв.метров. Из-за сокращения объемов поставок со стороны (пряжи и суровья), связанного с падением производства в целом по текстильной промышленности, производство готовых тканей в год установилось на уровне 30 млн. кв.метров. Оптимальный объем производства готовых тканей с учетом спроса и предложения на рынке текстильных товаров, возможностей рынка сырья и прочих факторов может быть обеспечен на уровне 60 млн. кв.метров.

В отделочном производстве не проводилась масштабная реконструкция производства, хотя неоднократно до 1987 года вопрос о необходимости такой реконструкции поднимался в высших инстанциях, и были разработаны несколько проектов. Однако эти планы по объективным причинам не были осуществлены, и в производстве постоянно происходит замена технологического оборудования на отдельных участках.

В сложных экономических условиях ОАО "Трехгорная мануфактура" изыскивало возможности установить линии отбели и крашения широких тканей, проводится большая работа по установке современных широких печатных машин и отделочного оборудования.

За последние четыре года значительно расширилось производство швейной продукции. Из небольшого цеха товаров народного потребления, вырабатывавшего свою продукцию в основном из отходов отделочного производства (лоскута), было образовано швейное производство, перерабатывающее не только лоскут, но и полноценный товар, что позволило значительно изменить ассортимент швейной продукции - от детских простых изделий до плательного ассортимента для всех возрастных групп, женских блузок и мужских сорочек, постельного белья, стеганных изделий, освоить лоскутную технологию (изделия "Пэчворк").

В 3,5 раза увеличилась численность работников швейного производства, причем приоритет при наборе оставался за работниками предприятия, рабочие места которых сокращались из-за снижения объема производства готовых тканей.

На предприятии постоянно проводятся работы по экономии энергоресурсов, охране окружающей среды, в т.ч. по нейтрализации сливных отходов. Промышленные выбросы не превышают норм, установленных Москомприродой, как по объемам выбросов, так и по их концентрации.

За период с 1991 по 1997 годы, несмотря на негативные последствия экономических и политических преобразований и вызванного ими падения объемов производства продукции, предприятие работало достаточно устойчиво (использование фонда рабочего времени составляло 90 процентов к расчетному) и сумело сохранить как производственный, так и трудовой потенциал, в том числе высококвалифицированные кадры специалистов и руководителей структурных подразделений.

С 1996 года положение еще более усугубилось в связи с хроническим недостатком оборотных средств, участились случаи одно-двухнедельных остановок производства по технологическим переходам из-за отсутствия денежных средств на закупку сырья.

ОАО "Трехгорная мануфактура", несмотря на очень сложные условия производства, до сих пор сохранило национальные традиции текстильного производства России. До настоящего времени основной удельный вес в производственно-хозяйственной деятельности предприятия занимает производство основных видов продукции (пряжи, суровья и готовые ткани) - до 90 % от общей выручки предприятия.

ОАО "Трехгорная мануфактура" награждено в 1993 году Международным призом "Золотой глобус" за эффективное вхождение в рынок и высокое качество продукции; в 1994 году - Сертификатом качества обслуживания клиентов "Золотой бизнес-94"; В 1995 году Международным призом "Золотой факел" за выход на международный рынок.

В 1996 и 1997 годах ОАО "Трехгорная мануфактура" приняло участие в девяти отраслевых, региональных ярмарках и художественно-промышленных выставках в России и СНГ, а также в международных выставках ("Интершитоф", (Брно), "МИБА-97" ФРГ и др.).

В эти же годы ОАО "Трехгорная мануфактура" получило дипломы победителя конкурса "Лучший отечественный товар" (Федеральная оптовая ярмарка товаров текстильной и легкой промышленности); "За широкий ассортимент и высокое качество продукции" - (Департамент потребительского рынка продовольственных и непродовольственных товаров МВЭС и торговли РФ); "За производство высококачественных товаров" (3-я Московская международная выставка "Гостиничный бизнес-96").

Основные виды продукции (услуг)

Основными видами продукции ОАО "Трехгорная мануфактура", обеспечивающими более 10 % объема реализации являются ткани и швейные изделия.

**Выпуск тканей ОАО "Трехгорная мануфактура" в 1997-1999 гг.
(в тыс.п/м и в % от реализации)**

Виды выпускаемой продукции	1997 г.		1998 г.		1999 г.	
	тыс.п/м	%	тыс.п/м	%	тыс.п/м	%
Ткани - всего	14984,1	100,0	8336,6	100,0	12858	100,0
В том числе:						
- ситец, бязь, мелодия	6478,0	43,2	4326,7	51,9	5541	43,1
- поэма, грация, чесуча, интерьерная	1237,3	8,3	1750,7	21,0	2959	23,0
- креп	720,8	4,8	275,1	3,3	290	2,3
- фланель, зим.хлопок	1123,8	7,5	216,7	2,6	1014	7,9
- саржа, спец.диагональ	2662,3	17,8	541,9	6,5	539	4,2
- др. ассортимент	2761,7	18,4	1225,5	14,7	2515	19,5

**Выпуск швейных изделий ОАО "Трехгорная мануфактура" в 1997-1999 гг.
(в тыс.руб. и в % от реализации) в деноминированных ценах**

Виды выпускаемой продукции	1997 г.		1998 г.		1999 г.	
	тыс.руб. с НДС	%	тыс.руб. с НДС	%	тыс.руб. с НДС	%
Швейные изделия всего, в том числе:	12448,5	100,0	11513,6	100,0	39906	100,0
- постельное белье	6846,5	55,0	7324,7	63,6	19913	49,9
- детская группа	697,1	5,6	896,2	7,8	3791	9,5
- одежда	983,4	7,9	606,0	5,3	1995	5,0
- дом.текстиль	1045,7	8,4	722,7	6,3	6345	15,9
- одеяла, покрывала	634,9	5,1	1223,1	10,6	4031	10,1
- спецодежда	846,5	6,8	-	-	2514	6,3
- др.ассортимент	1394,4	11,2	740,9	6,4	1317	3,3

Основные виды деятельности и их доля в общих доходах

Основными видами деятельности ОАО "Трехгорная мануфактура" являются выпуск тканей и швейных изделий.

Вид деятельности	Доля в общих доходах эмитента(%)		
	1997 г.	1998 г.	1999 г.
Выпуск тканей	51,1	42,5	60,19
Выпуск швейных изделий	6,2	8,7	14,91

Как видно из таблицы выпуск тканей является преобладающим и имеет для эмитента приоритетное значение.

Источники сырья, материалов и услуг

В таблице указаны фирменные наименования поставщиков эмитента, на которых приходится более 2 % всех поставок товарно-материальных ценностей, их доля в общем объеме поставок, даются прогнозы в отношении доступности этих источников в будущем.

Наименование фирмы-поставщика	Вид сырья	Доля в общем	Прогноз о возможности получения сырья в будущем
		объеме поставок, в %	
Роутэк	хлопок	16,5	Реальный поставщик
ООО "Теско"	хлопок	71,1	Сильный конкурентноспособный поставщик хлопка, поставки гарантированы
ООО "Текс2"	пряжа	8,6	Реальный поставщик
ЗАО "ДиМ"	пряжа	14,7	Реальный поставщик
КПТФ "Ручайка"	пряжа	3,6	Реальный поставщик
ООО "Текстильхлопок"	пряжа	5,1	Реальный поставщик
ФПГ "Трехгорка"	суровье	17,1	Реальный источник
ОАО "Измайловская"	суровье	5,4	Реальный источник
ОАО "Истомкинская"	суровье	2,7	Реальный источник
ОАО ТД "Деворре"	суровье	3,9	Реальный источник
ОАО "Дон-Текс"	суровье	6,2	Реальный источник

Доля импорта в общем объеме поступившего эмитенту сырья:

Наименование сырья	1997 г. %	1998 г. %	1999 г. %
Хлопок	100,0	100,0	100,0
Пряжа	63,7	58,1	76,1
Суровье	8,3	20,5	6,6

Рынки сбыта продукции (работ, услуг) эмитента

ОАО "Трехгорная мануфактура" поставляет ткани в 65 регионов России и СНГ, в том числе:

- страны СНГ - 2,1 %;
- Москва и Московская область - 72,7 %;
- Санкт-Петербург - 2,7 %;
- Ярославская область - 0,7 %;
- Новосибирская область - 1,3 %;
- Красноярский край - 1,0 %;
- Нижегородская область - 0,8 %.

Потребителей, на оборот с которыми приходится более 10 % общей выручки от реализации продукции эмитента, ОАО "Трехгорная мануфактура" не имеет.

Негативный фактор, влияющий на сбыт эмитентом своей продукции - уменьшение покупательной способности населения.

Практика деятельности в отношении запасов

Нормативный остаток готовой продукции на складе составляет 10 % от годового выпуска продукции, что соответствует 1 месяцу производственного цикла.

Сезонный характер деятельности

Деятельность эмитента не носит сезонного характера.

Будущие обязательства

Существенные будущие обязательства эмитента, которые могут негативно повлиять на его деятельность, не существуют.

Основные конкуренты

Основными конкурентами ОАО "Трехгорная мануфактура" на рынке тканей из хлопка являются предприятия текстильной отрасли, производящие хлопчатобумажные ткани (Ивановская область, Камышин, Карabanово), а также многопрофильные фирмы ("Савва Кэмикал", "Монолит" и др.), которые по ряду одинаковых артикулов имеют более низкие цены.

За счет современного художественно-колористического оформления, обработки современных структур и качества выпускаемых тканей ОАО "Трехгорная мануфактура" не только прочно удерживает завоеванные рынки, но и расширяет их. Продажа тканей, выпускаемых ОАО "Трехгорная мануфактура", осуществляется в 65 регионах Российской Федерации и странах СНГ.

Основные направления сбыта продукции: швейные предприятия, торговые организации (розничная торговля и оптовые посреднические фирмы), предприятия малого и среднего бизнеса, частные и индивидуальные предприниматели, гостинично-ресторанный бизнес.

Около 80 % объема производства реализуется в Москве и Московской области, где поставка продукции осуществляется в 41 магазин. Среди них: ЦУМ, "Петровский Пассаж", "Весна", "Дом Ткани", Универмаг "Московский", Универмаг "Первомайский" и др.

Наряду с фирменной торговлей в Москве ОАО "Трехгорная мануфактура" в последнее время открыло магазин в Ульяновске, секции в Красноярске, Нижневартовске.

Осваиваются и новые рынки - начались поставки продукции в Новосибирск и Норильск.

Факторы риска

Экономические: факторы риска обусловлены кризисными явлениями в финансовой и промышленной сферах Российской Федерации, ожидаемым ростом курса доллара США, что может привести к снижению покупательского спроса и импортных поставок сырья, а в итоге отрицательно сказаться на изменении объема производства и выручки от реализации товаров и услуг, производимых эмитентом.

Технические: отсутствуют.

Социальные: нет.

Экологические: отсутствуют.

Планы будущей деятельности эмитента:

ОАО "Трехгорная мануфактура" планирует в будущем расширение швейного производства, налаживание производства широких тканей, развитие интерьерного направления производства тканей и реструктуризацию сырьевого состава текстильной продукции путем перехода от производства чисто хлопчатобумажных тканей к производству смесовых тканей, в которых наряду с хлопковым волокном будут использованы такие натуральные волокна, как лен, а также химические волокна (вискоза, дорластан, полиэфир и другие).

Наряду с этим планируется расширение сети фирменных магазинов и секций ОАО "Трехгорная мануфактура" в г. Москве и других регионах Российской Федерации.

Основными источниками будущего дохода по-прежнему будет являться производство тканей и швейных изделий.

30. Сведения о санкциях, наложенных на эмитента, участии его в судебных процессах и проверках.

Санкции, налагавшиеся на эмитента органами государственного управления, судом, за три финансовых года, предшествующих дате утверждения решения о выпуске, и за текущий год:

Дата наложения санкции: *5.02.1997*

Орган, наложивший санкцию: *Административно-техническая инспекция Правительства г.Москвы*

Причины наложения: *Объект не обустроен*

Вид санкции: *штраф*

Размер санкции (руб.): *3 339.6*

Степень исполнения санкции: *исполнена*

Дата наложения санкции: *5.02.1997*

Орган, наложивший санкцию: *Административно-техническая инспекция Правительства г.Москвы*

Причины наложения: *Объект не обустроен.*

Вид санкции: *штраф*

Размер санкции (руб.): *3 339.6*

Степень исполнения санкции: *исполнена*

Дата наложения санкции: *6.02.1997*

Орган, наложивший санкцию: *Административно-техническая инспекция Правительства г.Москвы*

Причины наложения: *Штраф за нарушение внешнего вида ул.Рябиновая, 13*

Вид санкции: *штраф*

Размер санкции (руб.): *4 174.5*

Степень исполнения санкции: *исполнена*

Дата наложения санкции: *10.04.1997*

Орган, наложивший санкцию: *Административно-техническая инспекция Правительства г.Москвы*

Причины наложения: *Отсутствие информации на объектах торговли, обслуживания.*

Вид санкции: *штраф*

Размер санкции (руб.): *834.9*

Степень исполнения санкции: *исполнена*

Дата наложения санкции: *20.08.1997*

Орган, наложивший санкцию: *Административно-техническая инспекция Правительства г.Москвы*

Причины наложения: *Несвоевременная уборка территории*

Вид санкции: *штраф*

Размер санкции (руб.): *501*

Степень исполнения санкции: *исполнена*

Дата наложения санкции: 26.08.1997

Орган, наложивший санкцию: *Административно-техническая инспекция Правительства г.Москвы*

Причины наложения: *Нарушение правил производства земельных и строительных работ*

Вид санкции: *штраф*

Размер санкции (руб.): 2 003.76

Степень исполнения санкции: *исполнена*

Дата наложения санкции: 18.09.1997

Орган, наложивший санкцию: *Административно-техническая инспекция Правительства г.Москвы*

Причины наложения: *Несвоевременная уборка территории*

Вид санкции: *штраф*

Размер санкции (руб.): 501

Степень исполнения санкции: *исполнена*

Дата наложения санкции: 19.09.1997

Орган, наложивший санкцию: *Административно-техническая инспекция Правительства г.Москвы*

Причины наложения: *Неудовлетворительное содержание ограждений*

Вид санкции: *штраф*

Размер санкции (руб.): 667.92

Степень исполнения санкции: *исполнена*

Дата наложения санкции: 5.11.1997

Орган, наложивший санкцию: *Административно-техническая инспекция Правительства г.Москвы*

Причины наложения: *Неудовлетворительное содержание ограждений*

Вид санкции: *штраф*

Размер санкции (руб.): 1 669.8

Степень исполнения санкции: *исполнена*

Дата наложения санкции: 5.11.1997

Орган, наложивший санкцию: *Административно-техническая инспекция Правительства г.Москвы*

Причины наложения: *Неудовлетворительное содержание ограждений*

Вид санкции: *штраф*

Размер санкции (руб.): 8 349

Степень исполнения санкции: *исполнена*

Дата наложения санкции: 18.11.1997

Орган, наложивший санкцию: *Объединение административно-технических инспекций Правительства Москвы*

Причины наложения: *Производство разрытий без ордера.*

Вид санкции: *штраф*
Размер санкции (руб.): *10 018.8*
Степень исполнения санкции: *исполнена*

Дата наложения санкции: *19.11.1998*
Орган, наложивший санкцию: *ТОО «Алир»*
Причины наложения: *Штрафные санкции по железной дороге*
Вид санкции: *штраф*
Размер санкции (руб.): *2 309.46*
Степень исполнения санкции: *исполнена*

Дата наложения санкции: *24.12.1998*
Орган, наложивший санкцию: *Административно-техническая инспекция Правительства г.Москвы*
Причины наложения: *Несвоевременная уборка магистралей*
Вид санкции: *штраф*
Размер санкции (руб.): *250*
Степень исполнения санкции: *исполнена*

Дата наложения санкции: *24.12.1998*
Орган, наложивший санкцию: *Административно-техническая инспекция Правительства г.Москвы*
Причины наложения: *Нарушение правил организации и производства строительных работ*
Вид санкции: *штраф*
Размер санкции (руб.): *6 680*
Степень исполнения санкции: *исполнена*

Дата наложения санкции: *25.12.1998*
Орган, наложивший санкцию: *Административно-техническая инспекция Правительства г.Москвы*
Причины наложения: *Несвоевременная уборка дворовой территории, вывоз бытового мусора*
Вид санкции: *штраф*
Размер санкции (руб.): *2 250*
Степень исполнения санкции: *исполнена*

Дата наложения санкции: *18.02.1999*
Орган, наложивший санкцию: *Административно-техническая инспекция Правительства г.Москвы*
Причины наложения: *Несвоевременная уборка территории от снега и льда*
Вид санкции: *штраф*
Размер санкции (руб.): *1 000*
Степень исполнения санкции: *исполнена*

Дата наложения санкции: *19.02.1999*

Орган, наложивший санкцию: *Административно-техническая инспекция Правительства г.Москвы*

Причины наложения: *Нарушение внешнего вида и содержания зданий (наличие снега, наледи, сосулек на кровле)*

Вид санкции: *штраф*

Размер санкции (руб.): *1 670*

Степень исполнения санкции: *исполнена*

Дата наложения санкции: *19.02.1999*

Орган, наложивший санкцию: *Административно-техническая инспекция Правительства г.Москвы*

Причины наложения: *Нарушение внешнего вида и содержания зданий (наличие снега, наледи, сосулек на кровле)*

Вид санкции: *штраф*

Размер санкции (руб.): *1 670*

Степень исполнения санкции: *исполнена*

Дата наложения санкции: *19.02.1999*

Орган, наложивший санкцию: *Административно-техническая инспекция Правительства г.Москвы*

Причины наложения: *Нарушение внешнего вида и содержания зданий (сосульки, наледи)*

Вид санкции: *штраф*

Размер санкции (руб.): *1 670*

Степень исполнения санкции: *исполнена*

Дата наложения санкции: *25.02.1999*

Орган, наложивший санкцию: *Административно-техническая инспекция Правительства г.Москвы*

Причины наложения: *Нарушение внешнего вида и содержание зданий (наледи, сосульки на кровле)*

Вид санкции: *штраф*

Размер санкции (руб.): *1 670*

Степень исполнения санкции: *исполнена*

Дата наложения санкции: *12.09.1999*

Орган, наложивший санкцию: *МОМ ПЭП УВД УАО г.Москвы*

Причины наложения: *Невывоз (несвоевременный) мусора*

Вид санкции: *штраф*

Размер санкции (руб.): *200*

Степень исполнения санкции: *исполнена*

Дата наложения санкции: *23.11.1999*

Орган, наложивший санкцию: *Административно-техническая инспекция Правительства г.Москвы*

Причины наложения: *За снесение зданий*

Вид санкции: *штраф*

Размер санкции (руб.): 16 698

Степень исполнения санкции: *исполнена*

Дата наложения санкции: 7.03.2000

Орган, наложивший санкцию: *Административно-техническая инспекция Правительства г.Москвы*

Причины наложения: *Отсутствие разрешения по инженерным сетям*

Вид санкции: *штраф*

Размер санкции (руб.): 8 348

Степень исполнения санкции: *исполнена*

Дата наложения санкции: 4.06.2000

Орган, наложивший санкцию: *Мосгорэкофонд*

Причины наложения: *Вывоз мусора*

Вид санкции: *штраф*

Размер санкции (руб.): 417.45

Степень исполнения санкции: *исполнена*

Дата наложения санкции: 9.06.2000

Орган, наложивший санкцию: *Административно-техническая инспекция Правительства г.Москвы*

Причины наложения: *Несвоевременный вывоз мусора*

Вид санкции: *штраф*

Размер санкции (руб.): 2 000

Степень исполнения санкции: *исполнена*

Дата наложения санкции: 18.09.2000

Орган, наложивший санкцию: *Административно-техническая инспекция Правительства г.Москвы*

Причины наложения: *Несвоевременный вывоз мусора*

Вид санкции: *штраф*

Размер санкции (руб.): 1 336

Степень исполнения санкции: *исполнена*

Описание сути всех судебных процессов, продолжающихся или закончившихся в последнем квартале перед утверждением решения о выпуске ценных бумаг, которые могут существенно повлиять на деятельность эмитента:

Судебных процессов у эмитента нет.

31. Существенные договоры и обязательства эмитента.

не имеют места

32. Дополнительная существенная информация.

Нет.

Б. Данные о финансовом положении эмитента

33. Годовая бухгалтерская отчетность за три финансовых года, предшествующих дате утверждения решения о выпуске ценных бумаг.

См. Приложение.

34. Бухгалтерская отчетность эмитента за последний квартал перед утверждением решения о выпуске ценных бумаг.

См. Приложение.

35. Сведения о формировании и использовании средств резервного фонда за три финансовых года, предшествующих дате утверждения решения о выпуске ценных бумаг.

Резервный фонд не формировался.

36. Данные об уставном капитале эмитента.

Размер уставного капитала эмитента (руб.): *107 500 000*

Степень выполнения акционерами (участниками) обязательств по оплате своих акций (долей) в уставном капитале: *100 %*

Разбивка уставного капитала по категориям акций:

Обыкновенные акции:

общий объем (руб.): *107 500 000*

доля в уставном капитале: *100 %*

Привилегированные акции:

общий объем (руб.): *0*

доля в уставном капитале: *0 %*

Данные о доле государства (муниципального образования) в уставном капитале эмитента и специальные права.

Доли уставного капитала, находящаяся в государственной (муниципальной) собственности:

Указанных долей нет.

Пакеты акций, закрепленный в государственной (муниципальной) собственности:

Указанных пакетов нет.

Наличие специального права на участие Российской Федерации, субъектов Российской Федерации, муниципальных образований в управлении эмитентом ("золотой акции"):

Указанное право не предусмотрено.

Данные об объявленных акциях эмитента.

Категория акций: *обыкновенные*

Форма акций: *именные бездокументарные*

Полное наименование категории/типа объявленных акций: *обыкновенные акции*

Номинальная стоимость (руб.): *50*

Количество: *150 000 000*

Общий объем (руб.): *7 500 000 000*

Условия размещения: *Нет.*

Категория акций: *привилегированные*

Тип акций:

Форма акций: *именные бездокументарные*

Полное наименование категории/типа объявленных акций: *привилегированные акции номиналом 1 рубль акция*

Номинальная стоимость (руб.): *1*

Количество: *150 000 000*

Общий объем (руб.): *150 000 000*

Условия размещения: *Нет.*

Категория акций: *привилегированные*

Тип акций:

Форма акций: *именные бездокументарные*

Полное наименование категории/типа объявленных акций: *привилегированные акции номиналом 500 рублей акция*

Номинальная стоимость (руб.): *500*

Количество: *3 400 000*

Общий объем (руб.): *1 700 000 000*

Условия размещения: *Нет.*

Категория акций: *привилегированные*

Тип акций:

Форма акций: *именные бездокументарные*

Полное наименование категории/типа объявленных акций: *привилегированные акции номиналом 50 рублей акция*

Номинальная стоимость (руб.): *50*

Количество: *2 000 000*

Общий объем (руб.): *100 000 000*

Условия размещения: *Нет.*

Категория акций: *привилегированные*

Тип акций:

Форма акций: *именные бездокументарные*

Полное наименование категории/типа объявленных акций: *привилегированные акции номиналом 10 рублей акция*

Номинальная стоимость (руб.): *10*

Количество: *5 000 000*

Общий объем (руб.): *50 000 000*

Условия размещения: *Нет.*

Категория акций: *привилегированные*

Тип акций:

Форма акций: *именные бездокументарные*

Полное наименование категории/типа объявленных акций: *привилегированные акции*

номиналом 5 рублей акция

Номинальная стоимость (руб.): 5

Количество: 10 000 000

Общий объем (руб.): 50 000 000

Условия размещения: *Нет.*

Прочая существенная информация о финансово-хозяйственной деятельности эмитента

Нет.

В. Сведения о предыдущих выпусках ценных бумаг

37.1. Сведения об акциях.

37.1.1. акции ОАО "Трехгорная мануфактура"

Порядковый номер выпуска: 1

Категория: *обыкновенные*

Форма ценных бумаг: *именные бездокументарные*

Номинальная стоимость одной ценной бумаги выпуска: 100

Количество ценных бумаг выпуска: 1 526 500

Общий объем выпуска: 152 650 000

Права, предоставляемые ценными бумагами выпуска:

Каждый владелец обыкновенных акций имеет право присутствовать на собраниях акционеров лично или через полномочных представителей и вносить предложения на рассмотрение в соответствии с Уставом.

Каждый владелец обыкновенных акций имеет право продать свои акции без согласия других акционеров.

Каждая обыкновенная акция дает ее владельцу один голос на собрании акционеров.

В случае ликвидации Общества остающееся после удовлетворения требований кредиторов имущество Общества используется для осуществления платежей в следующей очередности:

- остающееся имущество распределяется между держателями привилегированных акций типа Б и обыкновенных акций пропорционально доле их акций в общем количестве акций, выпущенных Обществом.

Сведения о государственной регистрации выпуска:

Дата регистрации: 24.12.1992

Регистрационный номер: 73-1"п"-432

Орган, осуществивший государственную регистрацию: *Финансовые органы*

Способ размещения: *в соответствии с планом приватизации*

Период размещения: *с 18.03.1993 по 23.07.1998*

Текущее состояние выпуска: *все ценные бумаги выпуска погашены (аннулированы)*

Количество фактически размещенных ценных бумаг в соответствии с зарегистрированным отчетом об итогах выпуска: **1 526 500**

Сведения о государственной регистрации отчета об итогах выпуска:

Дата регистрации: **7.05.1998**

Орган, осуществивший государственную регистрацию: **Московское РО ФКЦБ России**

Ограничения в обращении ценных бумаг выпуска (если таковые имеются):

Нет.

Рыночная информация о ценных бумагах выпуска:

Торговля акциями общества осуществляется на внебиржевом рынке.

Дополнительная существенная информация о ценных бумагах выпуска:

Нет.

37.1.2. акции ОАО "Трехгорная мануфактура"

Порядковый номер выпуска: **1**

Категория: **привилегированные**

Тип акций: **привилегированные акции типа "Б"**

Форма ценных бумаг: **именные бездокументарные**

Номинальная стоимость одной ценной бумаги выпуска: **100**

Количество ценных бумаг выпуска: **623 500**

Общий объем выпуска: **62 350 000**

Права, предоставляемые ценными бумагами выпуска:

Владельцы привилегированных акций типа Б имеют право на получение ежегодного фиксированного дивиденда. Общая сумма, выплачиваемая в качестве дивиденда по каждой привилегированной акции типа Б, устанавливается в размере 5 процентов чистой прибыли Общества по итогам последнего финансового года, разделенной на число акций, которые составляют 25 % уставного капитала Общества. При этом, если сумма дивидендов, выплачиваемая Обществом по каждой обыкновенной акции в определенном году, превышает сумму, подлежащую выплате в качестве дивиденда по каждой привилегированной акции типа Б, размер дивиденда, выплачиваемого по последним, должен быть увеличен до размера дивиденда, выплачиваемого по обыкновенным акциям. Держателем привилегированных акций типа Б является исключительно Фонд имущества. Привилегированные акции типа Б автоматически конвертируются в обыкновенные акции (при этом одна привилегированная акция обменивается на одну обыкновенную) в момент их продажи Фондом имущества в порядке приватизации. Фонд имущества как держатель привилегированных акций типа Б не имеет права голоса на собрании акционеров.

Сведения о государственной регистрации выпуска:

Дата регистрации: **24.12.1992**

Регистрационный номер: **73-1"п"-432**

Орган, осуществивший государственную регистрацию: **Финансовые органы**

Способ размещения: *в соответствии с планом приватизации*

Период размещения: *с 18.03.1993 по 25.05.1994*

Текущее состояние выпуска: *все ценные бумаги выпуска погашены (аннулированы)*

Количество фактически размещенных ценных бумаг в соответствии с зарегистрированным отчетом об итогах выпуска: *623 500*

Сведения о государственной регистрации отчета об итогах выпуска:

Дата регистрации: *7.05.1998*

Орган, осуществивший государственную регистрацию: *Московское РО ФКЦБ России*

Ограничения в обращении ценных бумаг выпуска (если таковые имеются):

Нет.

Рыночная информация о ценных бумагах выпуска:

Нет.

Дополнительная существенная информация о ценных бумагах выпуска:

Нет.

37.1.3. акции ОАО "Трехгорная мануфактура"

Порядковый номер выпуска: *2*

Категория: *обыкновенные*

Форма ценных бумаг: *именные бездокументарные*

Номинальная стоимость одной ценной бумаги выпуска: *50*

Количество ценных бумаг выпуска: *2 150 000*

Общий объем выпуска: *107 500 000*

Права, предоставляемые ценными бумагами выпуска:

Каждая обыкновенная акция Общества предоставляет акционеру - ее владельцу одинаковый объем прав.

Акционеры - владельцы обыкновенных акций Общества могут участвовать в собрании акционеров с правом голоса по всем вопросам его компетенции, а также имеют право на получение дивидендов, а в случае ликвидации Общества - право на получение части его имущества.

Один акционер не может владеть пакетом акций, превышающим 20 % уставного капитала Общества.

Одно юридическое лицо совместно со своими аффилированными лицами не может владеть пакетом акций, превышающим 20 % уставного капитала Общества.

Акции, приобретенные с нарушением условий пунктов 15.6, 15.7 статьи 15 Устава, в голосовании не участвуют и дивиденды по ним не выплачиваются.

В случае размещения Обществом посредством открытой подписки голосующих акций, владельцы голосующих акций Общества имеют преимущественное право приобретения этих ценных бумаг в количестве, пропорциональном количеству принадлежащих им голосующих акций Общества.

Акционер вправе полностью или частично осуществить свое преимущественное право путем направления Обществу заявления в письменной форме о приобретении голосующих акций, содержащего имя (наименование) и место жительства (место нахождения) акционера, количество приобретаемых им ценных бумаг, и документа об оплате. Такое заявление должно быть направлено Обществу не позднее дня, предшествующего дате начала размещения дополнительных голосующих акций.

Акционеры, являющиеся в совокупности владельцами не менее, чем 2 процентами голосующих акций Общества, в срок не позднее 30 дней после окончания финансового года Общества, вправе внести не более двух предложений в повестку дня годового общего собрания акционеров и выдвинуть кандидатов в Наблюдательный Совет и Ревизионную комиссию Общества, число которых не может превышать количественного состава этого органа.

Сведения о государственной регистрации выпуска:

Дата регистрации: 5.08.1998

Регистрационный номер: 1-02-01247-А

Орган, осуществивший государственную регистрацию: Московское РО ФКЦБ России

Способ размещения: конвертация

Период размещения: с 30.08.1998 по 30.08.1998

Текущее состояние выпуска: размещение завершено

Количество фактически размещенных ценных бумаг в соответствии с зарегистрированным отчетом об итогах выпуска: 2 150 000

Сведения о государственной регистрации отчета об итогах выпуска:

Дата регистрации: 23.10.1998

Орган, осуществивший государственную регистрацию: Московское РО ФКЦБ России

Ограничения в обращении ценных бумагах выпуска (если таковые имеются):

Нет.

Рыночная информация о ценных бумагах выпуска:

Торговля акциями общества осуществляется на внебиржевом рынке.

Дополнительная существенная информация о ценных бумагах выпуска:

Нет.

37.2. Сведения об облигациях.

Выпуски облигаций не производились.

Г. Сведения о размещаемых ценных бумагах

38. Сведения о размещенных ценных бумагах.

акции ОАО "Трехгорная мануфактура"

Вид ценных бумаг: акции

Категория: *привилегированные*

Тип: -

Форма ценных бумаг: *именные бездокументарные*

Номинальная стоимость каждой ценной бумаги выпуска: *1 рубль*

Права владельца каждой ценной бумаги выпуска:

Привилегированные акции Общества одного типа имеют одинаковую номинальную стоимость и предоставляют акционерам - их владельцам одинаковый объем прав. Акционеры - владельцы привилегированных акций не имеют права голоса на Общих собраниях акционеров, за исключением случаев, предусмотренных действующим законодательством и Уставом Общества.

Акционер - владелец привилегированных акций имеет первоочередное право по отношению к владельцам обыкновенных акций на получение:

- дивидендов в размерах и порядке, предусмотренных Уставом и Положением о ценных бумагах Общества, порядке выплаты дивидендов по акциям и процентов по облигациям Общества;

- начисленных, но невыплаченных дивидендов при ликвидации Общества;

- части имущества Общества (ликвидационной стоимости), остающегося после завершения расчетов с кредиторами Общества.

Дивиденды, приходящиеся на одну привилегированную акцию, определяются путем деления одной десятой части чистой прибыли общества за отчетный период на число размещенных привилегированных акций всех выпусков.

Привилегированная акция, начиная с собрания, следующего за годовым Общим собранием, на котором было принято решение о невыплате дивидендов или о неполной выплате дивидендов по привилегированным акциям, размер дивидендов по которым определен в Уставе, приобретает право голоса по всем вопросам компетенции Общего собрания акционеров. Право акционеров - владельцев привилегированных акций участвовать в Общем собрании акционеров с правом голоса прекращается с момента первой выплаты по указанным акциям дивидендов в полном размере.

Привилегированная акция дает право голоса при решении следующих отдельных вопросов компетенции Общего собрания акционеров:

- о реорганизации и ликвидации Общества;

- о внесении изменений и дополнений в Устав Общества, ограничивающих права акционеров-владельцев привилегированных акций.

Количество ценных бумаг выпуска: *1 170 000*

Общее количество размещенных акций той же категории (типа): *623500*

Способ размещения: *открытая подписка*

Срок и порядок размещения ценных бумаг.

Дата начала размещения, или порядок ее определения:

Начало размещения - через 14 дней после раскрытия информации о государственной регистрации третьего выпуска акций ОАО "Трехгорная мануфактура" в газете "На Пресне" и обеспечения всем потенциальным приобретателям возможности доступа к информации о выпуске, которая должна быть раскрыта в соответствии с законодательством.

Дата окончания размещения, или порядок ее определения:

Окончание размещения - один год с момента утверждения решения о выпуске ценных бумаг.

Условия и порядок размещения ценных бумаг выпуска:

Срок, в течение которого акционеры и иные лица могут приобрести размещаемые ценные бумаги: начало - дата начала размещения ценных бумаг; окончание - 1 год с даты утверждения решения о выпуске ценных бумаг.

Подписка на акции будет производиться по адресу: 103779, г.Москва, ул.Петровка, д.10 комн.105-А по рабочим дням с 11.00 по 17.00.

Размещение акций осуществляется на основе заключения договоров купли-продажи акций с эмитентом по мере обращения потенциальных приобретателей.

В течение 3-х банковских дней с момента заключения договора о приобретении акций приобретатель должен оплатить не менее 25 % номинальной стоимости приобретаемых акций и представить документ об оплате эмитенту. После получения документа об оплате акций эмитент представляет передаточное распоряжение Специализированному регистратору о переводе акций на лицевой счет приобретателя в реестре акционеров ОАО «Трехгорная мануфактура».

Специализированный регистратор вносит в реестр запись о переходе прав собственности на акции в течение трех рабочих дней с момента предоставления эмитентом передаточного распоряжения.

В случае непредоставления документа об оплате акций в течение 3-х банковских дней с момента подписки договор купли-продажи акций считается расторгнутым.

Порядок раскрытия информации о выпуске ценных бумаг:

Порядок раскрытия информации о выпуске акций будет опубликован в газете "На Пресне", а также в "Приложении к Вестнику Федеральной комиссии по рынку ценных бумаг" после регистрации решения о выпуске и проспекта эмиссии ценных бумаг. С зарегистрированным проспектом эмиссии и решением о выпуске, а также иной информацией об эмитенте можно ознакомиться по адресу: 123022, г.Москва, ул.Рочдельская, д.15, отдел кадров, с понедельника по четверг с 11.00 по 17.00.

Цена (цены) размещения одной ценной бумаги выпуска.

Цена размещения одной акции - 1 (Один) рубль.

Условия и порядок оплаты ценных бумаг выпуска.

При приобретении ценных бумаг выпуска предусмотрена форма оплаты деньгами.

Условия и порядок предоставления рассрочки при оплате ценных бумаг выпуска:

Порядок оплаты акций - не менее 25 % номинальной стоимости акций оплачивается в течение 3-х банковских дней с момента заключения договора о приобретении акций (с момента подписки). Остальная часть стоимости приобретаемых акций оплачивается в срок, не превышающий одного года с момента заключения договора.

Иные условия и порядок оплаты ценных бумаг выпуска:

Физические лица могут оплатить акции наличными, путем внесения денежных средств в кассу эмитента.

Юридические лица и физические лица, оплачивающие акции денежными средствами в безналичном порядке, переводят денежные средства на расчетный счет эмитента:

р/с № 40702840200000000369 в КБ "Европейский трастовый банк",

Корр.счет 30101810200000000733, БИК 044585733, ИНН 7703043089.

Дата принятия и орган эмитента, принявший решение о размещении ценных бумаг выпуска.

Дата утверждения и орган эмитента, утвердивший решение о выпуске (проспект эмиссии) ценных бумаг.

Решение о выпуске утверждено Наблюдательным Советом ОАО "Трехгорная

*мануфактура" от 14.12.2000, протокол № 65
на основании решения о размещении, принятого Наблюдательным Советом ОАО
"Трехгорная мануфактура" от 23.11.2000, протокол № 64.
Перспектив эмиссии утверждены Наблюдательным Советом
14.12.2000, протокол № 65.*

Доля ценных бумаг, при размещении которой выпуск признается несостоявшимся.
Доля не установлена

39. Данные об эмиссии ценных бумаг.

Сведения об организациях, осуществляющих учет прав на ценные бумаги эмитента.

Регистратор:

Наименование: *Филиал № 1 ЗАО "Кастодиальное агентство"*

Место нахождения: *103779, г.Москва, ул.Петровка, д.10*

Почтовый адрес: *103779, г.Москва, ул.Петровка, д.10*

Тел.: *921-23-14* Факс: *921-23-14*

Адрес электронной почты: *не имеет*

Лицензия:

Номер лицензии: *01169*

Дата выдачи: *17.10.1996*

Срок действия: *до 21.01.2003*

Орган, выдавший лицензию: *ФКЦБ России*

Дата, с которой ведение реестра именных ценных бумаг эмитента осуществляется указанным регистратором: *5.04.1997*

Порядок учета и перехода прав собственности на ценные бумаги эмитента:

Акции находятся в виде записей на лицевых счетах акционеров в реестре акционеров эмитента. Документом, подтверждающим переход прав собственности на акции эмитента, является передаточное распоряжение держателю реестра акционеров эмитента, подписанное лицом, передающим акции. Документом, подтверждающим право собственности на акции, является выписка из реестра акционеров. Внесение записи в реестр акционеров осуществляется по требованию акционера или номинального держателя акций не позднее 3-х дней с момента представления передаточного распоряжения и иных документов, предусмотренных правовыми актами Российской Федерации.

Указание на обязательное централизованное хранение.

Сведения не указываются для данного вида ценных бумаг.

Порядок принятия эмитентом решения о заключении сделок, в совершении которых имеется заинтересованность, и крупных сделок в ходе размещения ценных бумаг выпуска:

Решение о заключении Обществом сделки, в совершении которой имеется заинтересованность, принимается Наблюдательным Советом Общества большинством голосов директоров, не заинтересованных в ее совершении.

Для принятия решения о заключении сделки, в совершении которой имеется

заинтересованность, Наблюдательным Советом Общества должно быть установлено, что стоимость, которую Общество получит за отчуждаемое имущество или предоставляемые услуги, не ниже рыночной стоимости этого имущества или услуг, либо стоимость приобретения имущества или услуг не превышает рыночной стоимости этого имущества или услуг, определяемой в соответствии с разделом 10.5. Устава Общества.

Решение о заключении Обществом сделки, в совершении которой имеется заинтересованность, принимается Общим собранием акционеров - владельцев голосующих акций большинством голосов акционеров, не заинтересованных в сделке, в следующих случаях:

- если сумма оплаты по сделке и стоимость имущества, являющегося предметом сделки, определяемая в соответствии с разделом 10.5. Устава Общества, превышают 2 (два) процента активов Общества;

- если сделка и (или) несколько взаимосвязанных между собой сделок являются размещением голосующих акций Общества или иных ценных бумаг, конвертируемых в голосующие акции, в количестве, превышающем 2 (два) процента ранее размещенных Обществом голосующих акций.

Заключение сделки, в совершении которой имеется заинтересованность, не требует решения Общего собрания акционеров, предусмотренного п. 22.5. статьи 22 Устава, в случаях, если:

- сделка представляет собой заем, предоставляемый заинтересованным лицом Обществу;

- сделка совершается в процессе осуществления обычной хозяйственной деятельности между Обществом и другой стороной, имевшей место до момента, с которого заинтересованное лицо признается таковым в соответствии с п. 22.1. статьи 22 Устава (решение не требуется до даты проведения следующего Общего собрания акционеров).

В случае, если все члены Наблюдательного Совета Общества признаются заинтересованными лицами, сделка может быть совершена по решению Общего собрания акционеров, принятому большинством голосов акционеров, не заинтересованных в сделке.

Крупными сделками являются следующие:

- сделка или несколько взаимосвязанных сделок, связанных с приобретением или отчуждением либо возможностью отчуждения Обществом прямо или косвенно имущества, стоимость которого составляет более 25 (двадцати пяти) процентов балансовой стоимости активов Общества на дату принятия решения о заключении таких сделок, за исключением сделок, совершаемых в процессе осуществления обычной хозяйственной деятельности;

- сделка или несколько взаимосвязанных сделок, связанных с размещением обыкновенных акций либо привилегированных акций, конвертируемых в обыкновенные акции, составляющих более 25 (двадцати пяти) процентов ранее размещенных Обществом обыкновенных акций.

Определение стоимости имущества, являющегося предметом крупной сделки, осуществляется Наблюдательным Советом Общества в соответствии с разделом 10.5. Устава Общества.

Решение о совершении крупной сделки, предметом которой является имущество, стоимость которого составляет от 25 (двадцати пяти) до 50 (пятидесяти) процентов балансовой стоимости активов Общества на дату принятия решения о совершении такой сделки, принимается Наблюдательным Советом Общества единогласно, при этом не учитываются голоса выбывших членов Наблюдательного Совета.

В случае, если единогласие Наблюдательного Совета Общества по вопросу о совершении крупной сделки не достигнуто, по решению Наблюдательного Совета Общества вопрос о совершении крупной сделки может быть вынесен на решение Общего собрания акционеров.

Решение о совершении крупной сделки, предметом которой является имущество, стоимость которого составляет свыше 50 (пятидесяти) процентов балансовой стоимости активов Общества на дату принятия решения о совершении такой сделки, принимается Общим собранием акционеров большинством в три четверти голосов

акционеров - владельцев голосующих акций, присутствующих на собрании.

Данные об организациях, принимающих участие в размещении ценных бумаг (андеррайтерах):
Наличие андеррайтеров не предусмотрено.

40. Использование средств от размещения ценных бумаг выпуска.

Средства от размещения ценных бумаг выпуска предполагается использовать на восстановление и обновление основных фондов.

41. Порядок налогообложения доходов по размещаемым ценным бумагам выпуска.

Дивиденды по размещаемым акциям, выплачиваемые акционерам - физическим лицам, облагаются налогом на доходы в соответствии с частью второй Налогового кодекса РФ, вводимой в действие с 01.01.2001 г., Федеральным законом от 05.08.2000 г. № 118-ФЗ согласно ст.224 п.6 части II НК, по налоговой ставке в размере 30 %.

Согласно п.2 ст.214 части II НК:

« Сумма уплаченного распределяющей доход организацией налога на доход организаций, относящаяся к части прибыли, распределяемой в виде дивидендов в пользу налогоплательщика, который в соответствии со статьей 11 Налогового Кодекса является налоговым резидентом Российской Федерации, подлежит зачету в счет исполнения обязательств по уплате налога налогоплательщиком - получателем дивидендов. В случае, если сумма уплаченного распределяющей доход организацией налога на доход организаций, относящаяся к части дохода, распределяемого в пользу налогоплательщика в виде дивидендов, превышает причитающуюся с последнего сумму налога на доход в виде дивидендов, возмещение из бюджета не производится.»

Суммы подоходного налога определяются в полных рублях. При этом сумма менее 50 копеек округляется до полного рубля в сторону уменьшения, а сумма 50 копеек и более округляется до полного рубля в сторону увеличения.

Дивиденды по акциям, принадлежащим юридическим лицам, облагаются налогом на прибыль в порядке, установленном Законом РФ "О налоге на прибыль предприятий и организаций" по ставке 15 процентов (в редакции федеральных законов от 31.12.95 г. № 227-ФЗ, от 10.01.97 г. № 13-ФЗ).

42. Ограничения в обращении ценных бумаг выпуска.

Ограничений в обращении ценных бумаг выпуска нет.

43. Прочие особенности и условия выпуска и (или) обращения ценных бумаг.

Иной существенной информации о ценных бумагах выпуска не имеется.

44. Основные места (место) продажи ценных бумаг выпуска.

Внебиржевой рынок.

ПРИЛОЖЕНИЕ

**Бухгалтерская отчетность
за 1997 год**

УЧЕТНАЯ ПОЛИТИКА

Учетная политика ОАО "Трехгорная мануфактура" разработана в соответствии с требованиями Положения о бухгалтерском учете и отчетности в России (приказ Минфина РФ от 26 декабря 1994 г. № 170 с изменениями и дополнениями от 19 декабря 1995 г. № 130), Положения по бухгалтерскому учету (ПБУ 1/94) "Учетная политика предприятия" (приказ Минфина РФ от 28 июля 1994 г. № 100), Положения по бухгалтерскому учету (ПБУ 4/96) "Бухгалтерская отчетность организации" (приказ Минфина РФ от 08 февраля 1996 г. № 10), Положения о составе затрат по производству и реализации продукции (работ, услуг), включаемых в себестоимость продукции (работ, услуг), и о порядке формирования финансовых результатов, учитываемых при налогообложении прибыли (постановление Правительства РФ от 05 августа 1992 г. № 552 с учетом изменений и дополнений, утвержденных постановлениями Правительства РФ от 01 июля 1995 г. № 661 и от 20 ноября 1995 г. № 1133).

Основная задача Учетной политики ОАО "Трехгорная мануфактура" - формирование максимально оперативной, полной, объективной и достоверной финансовой и управленческой информации.

Учетная политика ОАО "Трехгорная мануфактура" включает в себя следующие основные принципы и правила организации и технологии реализации методов бухгалтерского учета на предприятии:

1. Выбор ведения бухгалтерского учета на предприятии.

На предприятии действует автоматизированная форма оперативного и бухгалтерского учета с частичным применением на местах компьютеров и программного обеспечения.

2. Организация работы бухгалтерии.

2.1. Бухгалтерия ОАО является самостоятельной структурной единицей, которая находится в подчинении Генерального директора предприятия.

2.2. Методическое руководство по ведению и организации бухгалтерского учета возложено на директора по финансам и экономике.

3. Система внутрипроизводственного учета, отчетности и контроля.

3.1. Состав и формы внутрипроизводственной отчетности определяются под методическим руководством директора по финансам и экономике и утверждаются Генеральным директором предприятия.

3.2. Аудиторские проверки проводятся фирмой, с которой имеется договор на 1997 год.

3.3. Внутренний контроль и проверки работы отдельных участков на предприятии осуществляет Ревизионная комиссия.

4. Порядок определения выручки предприятия от реализации продукции (работ, услуг).

В соответствии с п. 70 Положения о бухгалтерском учете выручка от реализации продукции (работ, услуг) определяется по мере оплаты, то есть поступления средств на расчетный счет предприятия или в его кассу, а также на основании актов при выполнении бартерных сделок и других взаиморасчетных операций.

5. Порядок определения и использования прибыли.

5.1. Для определения финансовых результатов работы предприятия (по форме № 2 бухгалтерского учета) сумма прибыли определяется в соответствии с выручкой предприятия по факту отгруженной продукции (выполнения работ и услуг).

5.2. Для определения налогооблагаемой базы сумма прибыли исчисляется по факту оплаченной продукции (выполненных работ и услуг), то есть в соответствии с объемом выручки, определенной по методу, указанному в п. 4 настоящего документа.

5.3. В ОАО используется вариант предварительного начисления из чистой прибыли, остающейся в его распоряжении, следующих фондов:

- фонд накопления;
- фонд потребления;
- резервный фонд.

Учет фондов ведется на счете 88 "Фонды специального назначения" на соответствующих субсчетах.

Начисление: Дт 81 Кт 88 (субсчета).

Использование: Дт 88 (субсчета) Кт 70, 61, 92 и т.д.

6. Порядок отражения в учете начисления выплаты дивидендов.

Дивиденды выплачиваются из чистой прибыли АО, остающейся в его распоряжении после начисления всех видов налогов, источником которых является прибыль, по результатам работы за год.

Начисление и выплата дивидендов осуществляется из нераспределенной прибыли в следующем за отчетным периодом году.

Проводки: При реформации баланса.

Начисление: Дт 80 Кт 88/1 (нераспределенная прибыль отчетного года).

Начисление дивидендов: Дт 88/1 Кт 75 (учредителям и сторонним акционерам)
70 (акционерам-работникам предприятия).

Сумма нераспределенной прибыли, оставшейся после выплаты дивидендов, переносится с субсчета 88/1 на субсчет 88/2 "Нераспределенная прибыль прошлых лет".

7. Учет выпуска продукции.

На предприятии применяется вариант без применения "операционно-результативного" счета 37 "Выпуск продукции (работ, услуг), т.е. остатки готовой продукции на складе на конец отчетного периода отражаются по фактической себестоимости.

Оприходование готовой продукции на склад при передаче ее из производства отражается следующей проводкой: Дт 40 (готовая продукция) Кт 20 (основное или вспомогательное производство).

8. Учет затрат на производство, калькулирование себестоимости и формирование производственного результата.

На предприятии применяется так называемый "калькуляционный вариант" учета затрат на производство, когда в течение месяца все затраты собираются в Д-те 20, 23, 25, 26 счетов. Затем собранные на Д-те счетов 25 и 26 затраты в конце отчетного периода списываются в Д-те счета 20, сальдо по счетам 25 и 26 закрывается. В Д-те счета 20 собирается полная фактическая себестоимость готовой продукции.

9. Сроки погашения расходов будущих периодов.

В соответствии с п. 56 Положения о бухгалтерском учете "Расходы будущих периодов" подлежат отнесению на затраты производства в течение срока, к которому они относятся и отражаются по счету 31 "Расходы будущих периодов". Сроки в каждом конкретном случае определяются по договору.

10. Порядок учета и финансирования ремонта основных фондов.

На предприятии затраты по ремонту основных фондов относятся на издержки производства по фактическим затратам, без образования ремонтного фонда.

11. Порядок начисления износа (амортизации) по основным средствам.

Предприятие пользуется утвержденными вышестоящими уполномоченными организациями нормами амортизации с равномерным отнесением суммы износа на издержки производства.

12. Порядок учета и погашения стоимости малоценных и быстроизнашивающихся предметов (МБП).

На предприятии принят следующий порядок начисления износа по МБП: 50 % износа

начисляется при вводе в эксплуатацию; 50 % - при выбытии МБП из эксплуатации; 100 % - по объектам социальной сферы.

13. Порядок начисления износа по нематериальным активам.

Нематериальные активы на предприятии учитываются на счете 04. Износ начисляется в течении периода, указанного в соответствующих документах, при их отсутствии - в течение 10 лет.

14. Способ распределения косвенных расходов между объектами калькуляции.

На предприятии косвенные расходы между объектами калькуляции распределяются пропорционально:

- основная заработная плата - согласно нормативу;
- расходы на содержание и эксплуатацию оборудования - по нормативу;
- расход энергоресурсов - по нормативу;
- дополнительная заработная плата - пропорционально основной заработной плате;
- расходы по обязательным платежам в фонды социального значения - по нормативам от ФОТ;
- расходы по счетам 25 и 26 - пропорционально сумме основной заработной платы и расходов на содержание и эксплуатацию оборудования;
- непроектные расходы - пропорционально производственной себестоимости.

15. Порядок отнесения на себестоимость отдельных видов услуг.

Услуги связи, вычислительных центров, банков, а также консультационные, аудиторские и информационные услуги, проценты за использование банковских кредитов, относятся на себестоимость по временному признаку по мере их начисления и предъявления к оплате.

16. Порядок отражения в бухгалтерском учете приобретения и изготовления материалов.

Все приобретенные материалы оцениваются по фактической стоимости, которая включает в себя затраты на приобретение, накладные расходы, транспортные расходы, расходы по хранению с выделением отклонений.

17. Метод оценки производственных запасов и расчет их фактической себестоимости.

На предприятии применяется метод среднезаготовительной себестоимости.

18. Сроки списания доходов будущих периодов.

Согласно п. 72 вышеуказанного Положения предприятие имеет право отражать доходы, полученные в отчетном году, но относящиеся к следующему отчетному периоду, в учете и отчетности отдельной статьей как доходы будущих периодов. Эти доходы подлежат включению в результаты хозяйственной деятельности при наступлении отчетного периода, к которому они относятся. Эти расходы учитываются на счете 83 "Доходы будущего периода" и при наступлении срока списываются на счет 80 "прибыли и убытки".

19. Перечень резервов предстоящих расходов и платежей.

Предприятие не пользуется счетом резервов предстоящих платежей.

20. Учет курсовых разниц.

Учет курсовых разниц по валютным счетам и операциям с иностранной валютой осуществляется по мере совершения сделок и на конец отчетного периода с отражением их на финансовых результатах.

Подтверждено
 Аудиторской фирмой
 "Внешаудит"
 Генеральный директор
 Митресанов
 27.03.98
 Аудиторское общество
 "Внешаудит"
 Аудиторская фирма
 "Внешаудит"
 г. Москва

Утверждена
 Министерством Финансов Российской Федерации
 для годовой бухгалтерской отчетности за 1997 г.

идентификационный номер плательщика

7 7 0 3 0 4 3 0 8 9

БУХГАЛТЕРСКИЙ БАЛАНС

за 200 1997 г.

Форма №1 по ОКУД
 Дата (год, месяц, число)
 Организация ОАО "Трехгорная мануфактура" ОКПО
 Отрасль (вид деятельности) основная по ОКОНХ
 Организационно-правовая форма ОАО по КОПФ
 Орган управления государственным имуществом по ОКПО
 Единица измерения: тыс. руб. по СОЕИ
 Контрольная сумма

КОДЫ	
0710001	
00319144	
17116	
47	
0372	

Адрес: г. Москва, Роговская, дом № 15

Дата высылки
 Дата получения 30.03.98
 Срок представления

СТРУКТУРА
 ЦЕНТРАЛЬНОЕ
 ОКРУЖНОЕ
 УПРАВЛЕНИЕ СТАТИСТИКИ
 109028. МОСКВА,
 Пятровский бульвар дом 12.
 "ПОЛУЧЕНО"
 060498

АКТИВ		Код стр.	На начало года	На конец года
		2	3	4
I. ВНЕОБОРОТНЫЕ АКТИВЫ				
Нематериальные активы (04, 05)		110	41350	86898
в том числе:				
организационные расходы		111	—	—
патенты, лицензии, товарные знаки (знаки обслуживания), иные аналогичные с перечисленными права и активы		112	41350	86898
Основные средства (01, 02, 03)		120	229267402	203471173
в том числе:				
земельные участки и объекты природопользования		121	—	—
здания, сооружения, машины и оборудование		122	229267402	203471173
Незавершенное строительство (07, 08, 61)		130	20265370	16503824
Долгосрочные финансовые вложения (06, 82)		140	332118	332862
в том числе:				
инвестиции в дочерние общества		141		
инвестиции в зависимые общества		142		
инвестиции в другие организации		143		
займы, предоставленные организациям на срок более 12 месяцев		144		
прочие долгосрочные финансовые вложения		145		
Прочие внеоборотные активы		150		
ИТОГО ПО РАЗДЕЛУ I		190	249908240	220394763
II. ОБОРОТНЫЕ АКТИВЫ				
Запасы		210	61026592	35330080
в том числе:				
сырье, материалы и другие аналогичные ценности (10, 15, 16)		211	25746691	19571801
животные на выращивании и откорме (11)		212	—	—
малоценные и быстроизнашивающиеся предметы (12, 13, 16)		213	577232	647253
затраты в незавершенном производстве (издержках обращения) (20, 21, 23, 29, 30, 36, 44)		214	8701350	4744734
готовая продукция и товары для перепродажи (40, 41)		215	25663357	10096046
товары отгруженные (45)		216	—	—
расходы будущих периодов (31)		217	109554	104545
прочие запасы и затраты		218	228408	165701
Налог на добавленную стоимость по приобретенным ценностям (19)		220	4140463	6317910

АКТИВ			
1	Код стр.	На начало года	На конец года
	2	3	4
Дебиторская задолженность (платежи по которой ожидаются более чем через 12 месяцев после отчетной даты)	230	—	—
в том числе:			
покупатели и заказчики (62, 76, 82)	231	—	—
векселя к получению (62)	232	—	—
задолженность дочерних и зависимых обществ (78)	233	—	—
авансы выданные (61)	234	—	—
прочие дебиторы	235	—	—
Дебиторская задолженность (платежи по которой ожидаются в течение 12 месяцев после отчетной даты)	240	6.9779988	46266.984
в том числе:			
покупатели и заказчики (62, 76, 82)	241	60755177	39074198
векселя к получению (62)	242	—	—
задолженность дочерних и зависимых обществ (78)	243	—	—
задолженность участников (учредителей) по взносам в уставный капитал (75)	244	—	—
авансы выданные (61)	245	413162	300771
прочие дебиторы	246	8611649	6892015
Краткосрочные финансовые вложения (56, 58, 82)	250	975000	—
в том числе:			
инвестиции в зависимые общества	251	—	—
собственные акции, выкупленные у акционеров	252	—	—
прочие краткосрочные финансовые вложения	253	975000	—
Денежные средства	260	2863311	10159618
в том числе:			
касса (50)	261	108607	132142
расчетные счета (51)	262	2344227	7287430
валютные счета (52)	263	159777	8456
прочие денежные средства (55, 56, 57)	264	250700	2731590
Прочие оборотные активы	270	—	—
ИТОГО по разделу II	290	138785354	98074592
III. УБЫТКИ			
Непокрытые убытки прошлых лет (88)	310	81224290	90261552
Непокрытый убыток отчетного года	320	x	5606826
ИТОГО по разделу III	390	81224290	65484702
БАЛАНС (сумма строк 190 + 290 + 390)	399	469917884	480821835

ПАССИВ	Код стр.	На начало года	На конец года
1	2	3	4
IV. КАПИТАЛ И РЕЗЕРВЫ			
Уставный капитал (85)	410	215000	215000
Добавочный капитал (87)	420	195483771	195483771
Резервный капитал (86)	430	—	—
в том числе:			
резервные фонды, образованные в соответствии с законодательством	431	—	—
резервы, образованные в соответствии с учредительными документами	432	—	—
Фонды накопления (88)	440	—	—
Фонд социальной сферы (88)	450	56994946	46626085
Целевые финансирование и поступления (96)	460	8092585	9243099
Нераспределенная прибыль прошлых лет (88)	470	—	—
Нераспределенная прибыль отчетного года	480	X	—
ИТОГО по разделу IV	490	260786302	251567955
V. ДОЛГОСРОЧНЫЕ ПАССИВЫ			
Заемные средства (92, 95)	510	25576000	18277333
в том числе:			
кредиты банков, подлежащие погашению более чем через 12 месяцев после отчетной даты	511	25576000	18277333
прочие займы, подлежащие погашению более чем через 12 месяцев после отчетной даты	512	—	—
Прочие долгосрочные пассивы	520	—	—
ИТОГО по разделу V	590	25576000	18277333
VI. КРАТКОСРОЧНЫЕ ПАССИВЫ			
Заемные средства (90, 94)	610	8075709	2782638
в том числе:			
кредиты банков	611	2300000	1595000
прочие займы	612	5775709	1187638
Кредиторская задолженность	620	175474613	201037684
в том числе:			
поставщики и подрядчики (60, 76)	621	55977623	43177772
векселя к уплате (60)	622	—	—
задолженность перед дочерними и зависимыми обществами (78)	623	—	—
по оплате труда (70)	624	1660785	1053835
по социальному страхованию и обеспечению (69)	625	24302101	28000311
задолженность перед бюджетом (68)	626	24399017	53481565
авансы полученные (64)	627	19150013	9156230
прочие кредиторы	628	49985074	66168001
Расчеты по дивидендам (75)	630	—	—
Доходы будущих периодов (83)	640	5260	7156225
Фонды потребления (88)	650	—	—
Резервы предстоящих расходов и платежей (89)	660	—	—
Прочие краткосрочные пассивы	670	—	—
ИТОГО по разделу VI	690	183555582	210976547
БАЛАНС (сумма строк 490 + 590 + 690)	699	469917884	480821832

Руководитель

Главный бухгалтер



(подпись)

(подпись)

ОТЧЕТ О ПРИБЫЛЯХ И УБЫТКАХ

за 200 1997 г.

ИНН 7 7 0 3 0 4 3 0 8 9

Форма №2 по ОКУД

КОДЫ

0710002

00319144

17116


47

0372

Организация ООО "Инженерная мануфактура" Дата (год, месяц, число) _____ по ОКПО _____
 Отрасль (вид деятельности) основная по ОКОНХ _____
 Организационно-правовая форма ООО по КОПФ _____
 Орган управления государственным имуществом _____ по ОКПО _____
 Единица измерения: тыс. руб по СОЕИ _____
 Контрольная сумма _____

Наименование показателя	Код стр.	За отчетный период	За аналогичный период прошлого года
1	2	3	4
Выручка (нетто) от реализации товаров, продукции, работ, услуг (за минусом налога на добавленную стоимость, акцизов и аналогичных обязательных платежей)	010	95682549	173684842
Себестоимость реализации товаров, продукции, работ, услуг	020	127362800	181676009
Коммерческие расходы	030	2975875	5081199
Управленческие расходы	040	-	-
Прибыль (убыток) от реализации (строки 010-020-030-040)	050	-34656126	-13072966
Проценты к получению	060	1531	1458
Проценты к уплате	070	-	-
Доходы от участия в других организациях	080	-	-
Прочие операционные доходы	090	29285	29285
Прочие операционные расходы	100	88802597	36841493
Прибыль (убыток) от финансово-хозяйственной деятельности (строки (050+060-070+080+090-100))	110	19480221	51464041
Прочие внереализационные доходы	120	-25322219	-27614771
Прочие внереализационные расходы	130	34697607	39810
Прибыль (убыток) отчетного периода (строки (110+120-130))	140	3367791	8847652
Налог на прибыль	150	5997597	-36482613
Отвлеченные средства	160	1554708	-
Нераспределенная прибыль (убыток) отчетного периода (строки (140-150-160))	170	10049715	18171688
		-5606826	-54594301

Руководитель



(подпись)

Главный бухгалтер

(подпись)

ИНН 7703043089

ОТЧЕТ О ДВИЖЕНИИ КАПИТАЛА
за 209 1997 год

Организация ООО "Трёхгорное машиностроительное предприятие" по ОКПО
Отрасль (вид деятельности) основные по ОКОНХ
Организационно-правовая форма ООО по КОПФ
Орган управления государственным имуществом по ОКПО
Единица измерения: млн. руб. по СОЕИ

Форма №3 по ОКУД
Дата (год, месяц, число)
Контрольная сумма

КОДЫ
0710003
00319144
17116
47
0342

Наименование показателя	Код сур.	Остаток на начало года	Поступило в отчетном году	Израсходовано (использовано) в отчетном году	Остаток на конец года
1	2	3	4	5	6
I. СОБСТВЕННЫЙ КАПИТАЛ					
Уставный (складочный) капитал	010	215000	—	—	215000
Добавочный капитал	020	195483771	—	—	195483771
Резервный фонд	030	—	—	—	—
<i>в т.ч. природной стоимости по переоценке 021</i>	040	195483771	—	—	195483771
Нераспределенная прибыль прошлых лет	050	—	—	—	—
Фонды накопления - всего	060	—	—	—	—
	061	—	—	—	—
	062	—	—	—	—
Фонд социальной сферы	070	56294946	826087	12194948	46686085
	080	—	—	—	—
Целевые финансирование и поступления из бюджета	090	5386155	625967	3000	6609122
Целевые финансирование и поступления из отраслевых и межотраслевых внебюджетных фондов - всего	100	2106430	527577	—	2633977
	101	—	—	—	—
	102	—	—	—	—
Итого по разделу I	130	260786303	2979601	12197948	251567255
II. ПРОЧИЕ ФОНДЫ И РЕЗЕРВЫ					
Фонды потребления всего	140	-81224298	—	81128190	-162352488
	141	—	—	—	—
	142	—	—	—	—
Резервы предстоящих расходов и платежей ...	150	—	—	—	—
	151	—	—	—	—
	152	—	—	—	—
	153	—	—	—	—
	154	—	—	—	—
	155	—	—	—	—
	156	—	—	—	—
Оценочные резервы - всего	160	—	—	—	—
	161	—	—	—	—
	162	—	—	—	—
	170	—	—	—	—
Итого по разделу II	180	-81224298	—	81128190	-162352488

СПРАВКИ

Наименование показателя	Код стр.	Остаток на начало года	Остаток на конец года
1	2	3	4
1) Чистые активы	185	167334224	80810698
		Из бюджета	Из отраслевых и межотраслевых фондов
		3	4
2) Получено на:			
финансирование капитальных вложений	191	-	-
финансирование научно-исследовательских работ	192	-	-
возмещение убытков	193	-	-
социальное развитие	194	-	527547
прочие цели	195	-	-

Руководитель



Главный бухгалтер



Отчет о движении денежных средств

Форма № 4 по ОКУД

за 200 1997 г.

Дата (год, месяц, число)

Организация ОАО "Бирюковские мануфактуры"

по ОКПО

Отрасль (вид деятельности) основная

по ОКОНХ

Организационно-правовая форма ОАО

по КОПФ

Орган управления государственным имуществом

по ОКПО

Единица измерения: мос. руб

по СОЕИ

Контрольная сумма

КОДЫ	
0710004	
00319144	
17116	
47	
0372	

ИНН. 790.304.3089

Наименование показателя	Код стр.	Сумма	Из нее		
			по текущей деятельности	по инвестиционной деятельности	по финансовой деятельности
1	2	3	4	5	6
1. Остаток денежных средств на начало года	010	2862611	x	x	x
2. Поступило денежных средств - всего ..	020	81312253	81312253	—	—
в том числе:					
выручка от реализации товаров, продукции, работ и услуг	030	52420439	52420439	x	x
выручка от реализации основных средств и иного имущества	040	23331393	23331393	—	—
авансы, полученные от покупателей (заказчиков)	050	4687860	4687860	x	x
бюджетные ассигнования и иное целевое финансирование	060	—	—	—	—
безвозмездно	070	—	—	—	—
кредиты, займы	080	—	—	—	—
дивиденды, проценты по финансовым вложениям	090	—	x	—	—
прочие поступления	110	872561	872561	—	—
3. Направлено денежных средств - всего ..	120	46746858	40878532	2500	—
в том числе:					
на оплату приобретенных товаров, оплату работ, услуг	130	23336324	23336324	—	—
на оплату труда	140	23098093	x	x	x
отчисления на социальные нужды	150	12415456	x	x	x
на выдачу подотчетных сумм	160	1793946	1793946	—	—

Наименование показателя	Код стр.	Сумма	Из нее		
			по текущей деятельности	по инвестиционной деятельности	по финансовой деятельности
1	2	3	4	5	6
на выдачу авансов.....	170	847198	847198	—	—
на оплату долевого участия в строительстве.....	180	—	x	—	x
на оплату машин, оборудования и транспортных средств.....	190	352277	x	—	x
на финансовые вложения.....	200	2500	—	2500	—
на выплату дивидендов, процентов.....	210	—	x	—	—
на расчеты с бюджетом.....	220	6815914	6815914	x	—
на оплату процентов по полученным кредитам, займам.....	230	1090570	1090570	—	—
прочие выплаты, перечисления и т. п.	250	7594580	7594580	—	—
4. Остаток денежных средств на конец отчетного периода.....	260	7428006	x	x	x
Справочно:					
Из строки 020 поступило по наличному расчету (кроме данных по строке 100) - всего.....	270	20125955			
в том числе по расчетам:					
с юридическими лицами.....	280	19345467			
с физическими лицами.....	290	780488			
из них с применением:					
контрольно-кассовых аппаратов.....	291	19507470			
бланков строгой отчетности.....	292	5740			
Наличные денежные средства:					
поступило из банка в кассу организации.....	295	6399100			
сдано в банк из кассы организации.....	296	70000			



Главный бухгалтер

[Handwritten signature]

Приложение к бухгалтерскому балансу

Форма № 5 по ОКУД

за 209 1997 г.

Дата (год, месяц, число)

Организация САО "Автомобильная мануфактура"

по ОКПО

Отрасль (вид деятельности) основная

по ОКОНХ

Организационно-правовая форма САО

по КОПФ

Орган управления государственным имуществом

по ОКПО

Единица измерения: млн. руб

по СОЕИ

Контрольная сумма

КОДЫ	
0710005	
	00319144
	17116
	47
	0372

1. Движение заемных средств

Наименование показателя	Код стр.	Остаток на начало года	Получено	Погашено	Остаток на конец года
1	2	3	4	5	6
Долгосрочные кредиты банков	110	27416000	—	9138667	18277333
в том числе не погашенные в срок	111	—	—	—	—
Прочие долгосрочные займы	120	—	—	—	—
в том числе не погашенные в срок	121	—	—	—	—
Краткосрочные кредиты банков	130	2300000	—	705000	1595000
в том числе не погашенные в срок	131	—	—	—	—
Кредиты банков для работников	140	—	—	—	—
в том числе не погашенные в срок	141	—	—	—	—
Прочие краткосрочные займы	150	5745709	—	4588071	1187638
в том числе не погашенные в срок	151	—	—	—	—

2. Дебиторская и кредиторская задолженность

Наименование показателя	Код стр.	Остаток на начало года	Получено	Погашено	Остаток на конец года
1	2	3	4	5	6
Дебиторская задолженность:					
краткосрочная	210	69779988	8469104	31982108	46266984
в том числе просроченная	211	17857185	5817433	3844909	19829709
из нее длительностью свыше 3 месяцев	212	3809157	19286144	3809157	19286144
долгосрочная	220	—	—	—	—
в том числе просроченная	221	—	—	—	—
из нее длительностью свыше 3 месяцев	222	—	—	—	—
из стр. 220 задолженность, платежи по которой ожидаются более чем через 12 месяцев после отчетной даты	223	—	—	—	—
Кредиторская задолженность:					
краткосрочная	230	175474613	109254633	83691562	201037684
в том числе просроченная	231	35058764	95859704	35058764	95859704
из нее длительностью свыше 3 месяцев	232	14792031	84110869	14792031	84110869

Наименование показателя	Код стр.	Остаток на начало года	Возникло обязательств	Погашено обязательств	Остаток на конец года
1	2	3	4	5	6
долгосрочная.....	240	—	—	—	—
в том числе просроченная.....	241	—	—	—	—
из нее длительностью свыше 3 месяцев.....	242	—	—	—	—
из стр. 240 задолженность, платежи по которой ожидаются более чем через 12 месяцев после отчетной даты.....	243	—	—	—	—
Обеспечения:					
полученные.....	250	—	—	—	—
в том числе от третьих лиц.....	251	—	—	—	—
выданные.....	260	—	—	—	—
в том числе третьим лицам.....	261	—	—	—	—

Справки к разделу 2

Наименование показателя	Код стр.	Остаток на начало года	Возникло обязательств	Погашено обязательств	Остаток на конец года
1	2	3	4	5	6
1) Движение векселей					
Векселя выданные.....	262	—	—	—	—
в том числе просроченные.....	263	—	—	—	—
Векселя полученные.....	264	—	—	—	—
в том числе просроченные.....	265	—	—	—	—
2) Дебиторская задолженность по поставленной продукции (работам, услугам) по фактической себестоимости	266	39891497	130338675	140847724	22382448
		За отчетный год		За предыдущий год	
		3		4	
3) Списана дебиторская задолженность на финансовые результаты.....	267	—	—	—	—
в том числе по истечению предельного срока.....	268	—	—	—	—

4) Перечень организаций-дебиторов, имеющих наибольшую задолженность

Наименование организации	Код стр.	Остаток на конец года	
		всего	в том числе длительностью свыше 3 месяцев
1	2	3	4
ОАО "Красный Восток"	270	500000	500000
АО "Хрольская текстиль"	271	270481	270481
ОАО "Текстильмеханизация"	272	90835	90835
Мухомовская швейная фабрика	273	143204	143204
СПТТЗ Удмурткрайз	274	193032	193032
ОАО Стройстекло	275	424961	424961
ОАО Спецдежда	276	351052	351052
УЧП Машинсва	277	361033	361033
ЗАО Мосбизнес	278	256891	256891
ТОО МЛМС	279	337073	337073

3. Амортизируемое имущество

Наименование показателя	Код стр.	Остаток на начало года	Поступило (введено)	Выбыло	Остаток на конец года
1	2	3	4	5	6
I. Нематериальные активы					
Права на объекты интеллектуальной (промышленной) собственности	310	64258	66442	14478	116222
в том числе права, возникающие:					
из авторских и иных договоров на произведения науки, литературы, искусства и объекты смежных прав, на программы ЭВМ, базы данных и др.	311	58883	24856	14478	69261
из патентов на изобретения, промышленные образцы, коллекционные достижения, из свидетельств на полезные модели, товарные знаки и знаки обслуживания или лицензионных договоров на их использование	312	5375	41586	-	46961
из прав на "ноу-хау"	318				
Права на пользование общими природными объектами	320	-	-	-	-
Организационные расходы	330	-	-	-	-
Деловая репутация организации	340	-	-	-	-
Прочие	349	-	-	-	-
Итого (сумма строк 310 + 320 + 330 + 340 + 349)	350	64258	66442	14478	116222
II. Основные средства					
Земельные участки и объекты природопользования	360	-	-	-	-
Здания	361	180687228	-	67572	180619657
Сооружения	362	1435326	-	-	1435326
Машины и оборудование	363	219384443	1599713	1313856	219670600
Транспортные средства	364	10799716	477300	317581	10959435
Производственный и хозяйственный инвентарь	365	2648022	60806	95931	2612897
Рабочий скот	366	-	-	-	-
Продуктивный скот	367	-	-	-	-
Многолетние насаждения	368	-	-	-	-
Другие виды основных средств	369	89916027	1958925	14173534	77701418
Итого (сумма строк 360-369)	370	504871061	4096744	15968473	492999332
в том числе:					
производственные	371	421965834	2137819	1794939	422308714
непроизводственные	372	82905227	1958925	14173534	70690618
III. Малоценные и быстроизнашивающиеся предметы - итого					
в том числе:					
на складе	381	342920	270017	305074	307863
в эксплуатации	382	532587	305074	61954	775407

Справка к разделу 3

Наименование показателя	Код стр.	Остаток на начало года	Остаток на конец года
1	2	3	4
Из строки 371, графы 3 и 6:			
передано в аренду - всего	385	18177088	18177088
в том числе:			
здания	386	18102573	18102573
сооружения	387	-	-
.....	388		
.....	389		
переведено на консервацию	390	29647223	36935416
Износ амортизируемого имущества:			
нематериальных активов	391	22908	29324
основных средств - всего	392	275603660	289528159
в том числе:			
зданий и сооружений	393	91540068	92989537
машин, оборудования, транспортных средств	394	146088837	159132551
других	395	37974755	374067
малоценных и быстроизнашивающихся предметов	396	298275	436317
Справочно			
Результат по индексации в связи с переоценкой основных средств:			
первоначальной (восстановительной) стоимости	397		x
износа	398		x
Имущество, находящееся в залоге	400	21338603	7217100

4. Движение средств финансирования долгосрочных инвестиций и финансовых вложений

Наименование показателя	Код стр.	Остаток на начало года	Начислено (образовано)	Использовано	Остаток на конец года
1	2	3	4	5	6
Собственные средства организации - всего	410	9079957	16654793	9233833	16500917
в том числе:					
амортизация основных средств	411	9120262	16633899	9134105	16620056
амортизация нематериальных активов	412	-40305	20894	99728	-1197
прибыль, остающаяся в распоряжении организации (фонд накопления)	413	-			
прочие	414				
Привлеченные средства - всего	420	2129431	1153515	628967	2653979
в том числе:					
кредиты банков	421	-			
заемные средства других организаций	422	-			
долевое участие в строительстве	423	23000	625967	628967	20000
из бюджета	424	-			
из внебюджетных фондов	425	2106431	527548	-	2633979
прочие	426				
Всего собственных и привлеченных средств (сумма строк 410 и 420)	430	11209388	17808308	9862800	19154896
Справочно					
Незавершенное строительство	440	6575820	2573240	3028540	6119520
Инвестиции в дочерние общества	450				
Инвестиции в зависимые общества	460				

5. Финансовые вложения

Наименование показателя	Код стр.	Долгосрочные		Краткосрочные	
		на начало года	на конец года	на начало года	на конец года
1	2	3	4	5	6
Паи и акции других организаций	510	333 148	332 868	—	—
Облигации и другие долговые обязательства	520	—	—	—	—
Предоставленные займы	530	—	—	—	—
Прочие	540	—	—	—	—
Справочно					
По рыночной стоимости облигации и другие ценные бумаги	550	—	—	—	—

6. Затраты, произведенные организацией

Наименование показателя	Код стр.	За отчетный год	За предыдущий год
1	2	3	4
Материальные затраты	610	44402804	108526208
Затраты на оплату труда	620	23314640	16944944
Отчисления на социальные нужды	630	9031863	6562869
Амортизация основных средств	640	16246193	18163459
Прочие затраты	650	12754172	22837781
Итого по элементам затрат	660	105779672	173065558
Из общей суммы затрат отнесено на непроизводственные счета	661	1383342	1758451

7. Расшифровка отдельных прибылей и убытков

Наименование показателя	Код стр.	За отчетный год		За предыдущий год	
		прибыль	убыток	прибыль	убыток
1	2	3	4	5	6
Штрафы, пени и неустойки, признанные или по которым получены решения суда (арбитражного суда) об их взыскании	710	7008	610231	16052	211231
Прибыль (убыток) прошлых лет	720	8446546	2757560	12824	357844
Возмещение убытков, причиненных неисполнением или ненадлежащим исполнением обязательств	730	—	—	—	—
Курсовые разницы по операциям в иностранной валюте	740	18581	1433086	246328	7488794
	750				
	760				
	770				

8. Социальные показатели

Наименование показателя	Код стр.	Причисляется по расчету	Израсходовано	Перечислено в фонды
1	2	3	4	5
Отчисления на социальные нужды:				
в Фонд социального страхования	810	1451233	972410	185328
в Пенсионный фонд	820	7799091	-	10444157
в Фонд занятости	830	403423	-	757480
на медицинское страхование	840	972133	-	1058491
Среднесписочная численность работников	850	2005		
Денежные выплаты и поощрения, не связанные с производством продукции, выполнением работ, оказанием услуг	860	1504560		
Доходы по акциям и вкладам в имущество организации	870			

9. Справка о наличии ценностей, учитываемых на забалансовых счетах

Наименование забалансового счета	Код стр.	На начало года	На конец года
1	2	3	4
Арендованные основные средства (001)	910	—	—
в том числе по лизингу	911	—	—
Товарно-материальные ценности, принятые на ответственное хранение (002)	920	—	—
Товары, принятые на комиссию (004)	930	—	—
Списанная в убыток задолженность неплатежеспособных дебиторов (007)	940	—	—
Износ жилищного фонда (014)	950	29327703	28581824
Износ объектов внешнего благоустройства и других аналогичных объектов (015)	960	—	—
	970		
	980		
	990		



9/23/

Главный бухгалтер

[Handwritten signature]



Пояснительная записка к бухгалтерской отчетности за 1997 год

В 1997 году финансовое положение предприятия оставалось напряженным из-за хронического недостатка оборотных средств и продолжавшегося спада производства продукции. На падение объемов производства значительное влияние оказало, в первую очередь, кризисное состояние текстильной промышленности России в целом, сложившееся на протяжении последних лет по ряду причин, связанных с экономическими преобразованиями, происходящими в стране с 1991 года, из которых основными являются:

- непредсказуемые темпы инфляции (особенно в периоды с 1991 по 1994 годы);
- постоянное "совершенствование" налоговой системы, выразившееся не столько в стимулировании производства, сколько в ужесточении фискальной политики государства, то есть в "выкачивании" у предприятий и организаций средств для покрытия издержек последствий экономических реформ;

- сокращение инвестиций в производственную сферу и издержки системы (включая не только условия предоставления кредитов КБ, но и организационные мероприятия, такие, как введение РКЦ, ИНН, БИКов и прочих нововведений, тормозивших прохождение денежных средств через расчетные счета предприятий, а порой позволявших банкам держать денежные средства предприятий для своих нужд);

- неплатежеспособность покупателей (как населения, для которого в конечном итоге производится текстильная продукция, так и предприятий и организаций, на финансовое состояние которых вышеперечисленные причины также оказали негативные действия). На производственно-финансовую деятельность предприятия в 1997 году значительное влияние оказало действие Указа Президента от 18 августа 1996 года №1212, на основании которого у предприятия на протяжении почти всего года были законсервированы расчетные счета, и все средства поступали на счет недоимщика для погашения задолженности перед бюджетом и пенсионным фондом.

Действие данного Указа негативно отразилось не только на производственной деятельности ОАО "Трехгорная мануфактура", но и на финансовом положении клиентов предприятия, так как консервирование счетов у клиентов по той же причине не позволяло им своевременно рассчитываться по своим обязательствам за поставленную в их адрес готовую продукцию и покупать новые партии товара.

Из-за резкого падения объемов производства (выпуск готовой продукции по сравнению с 1996 годом сократился почти в два раза) в 1997 году не удалось сократить кредиторскую задолженность предприятия в целом по сумме. По сравнению с началом года кредиторская задолженность возросла на 25563 млн.рублей, или на 14,5 %.

Основное увеличение кредиторской задолженности к концу года произошло по обязательствам перед бюджетом и внебюджетными фондами, включая и задолженность по дорожному фонду, сумма которой отражена по строке 628 "прочие кредиторы".

В качестве положительного фактора необходимо отметить сокращение задолженности предприятия перед поставщиками сырья и материалов и подрядчиками, по фонду оплаты труда и авансам полученным.

Основной удельный вес в общей сумме задолженности предприятия перед бюджетом и внебюджетными фондами (включая дорожный фонд и фонды социального значения) занимает не столько сумма по основным платежам, как сумма пеней и штрафов, начисленных за несвоевременные платежи по основной сумме налогов и обязательных отчислений. Доля этой, так называемой, "пены" составляет от 60 до 70 процентов, что негативно влияет на общую структуру баланса.

По итогам работы ОАО "Трехгорная мануфактура" в 1997 году сумма балансовой прибыли составила 5 997 597 тыс.рублей, что в значительной степени превосходит результаты 1996 года, когда в результате всех видов деятельности предприятия и влияния отдельных факторов, не зависящих от его деятельности, был получен убыток в сумме 36 422 613 тыс.рублей.

Как показывают данные формы № 2 "Отчет о прибылях и убытках", финансовый результат за 1997 год, отражающий все виды деятельности предприятия, а также

факторы, не зависящие от его деятельности, свернулся в положительное сальдо, то есть, получена балансовая прибыль в сумме 5 997 597 тыс.рублей.

Однако структура факторов, повлиявших на финансовый результат по сравнению с 1996 годом, неоднозначна.

Так, в результате производственно-коммерческой и финансовой деятельности самого предприятия (производство и реализация продукции, сдача свободных площадей в аренду и прочие операции) получен убыток на сумму 18 188 983 тыс.рублей. В 1996 году по данной группе деятельности предприятия была получена прибыль в сумме 4 170 100 тыс.рублей, в то же время от реализации продукции, работ и услуг получен убыток в сумме 34 656 126 тыс.рублей, от реализации и выбытия основных средств, прочих материальных ценностей и доходов от аренды прибыль составила 16 470 862 тыс.рублей.

По ряду факторов (курсовые разницы, прочие операционные доходы и расходы, внереализационные доходы и расходы), то есть по сумме операций, не зависящих от деятельности самого предприятия, получена прибыль в сумме 24 186 580 тыс.рублей. В 1996 году по этим факторам сложился убыток в сумме 40 592 713 тыс.рублей, в том числе только за счет курсовой разницы был получен убыток в сумме 26 555 225 тыс.рублей, из которой курсовая разница 1993-1994 годов составляла 19 238 513 тыс.рублей.

В 1997 году влияние этого фактора в значительной степени ослаблено, так как в этом году в ф.№ 2 отражена курсовая разница только текущего года, и ее уровень зависел лишь от изменения курса доллара по отношению к рублю. В связи с тем, что в 1997 году в значительной степени были снижены темпы роста этого курса, отрицательное влияние данного фактора на финансовые результаты выразилось в сумме 2 193 688 тыс.рублей, против 7 316 712 тыс.рублей курсовой разницы, сложившейся в связи с изменением динамики доллара по отношению к рублю в 1996 году.

Положительная сумма факторов сложилась в основном за счет излишков готовой продукции на сумму 25 932 548 тыс.рублей, выявленных при годовой инвентаризации.

Основная причина - пересортица готовой продукции при движении ее на складе (приход-отгрузка). Пересортица отмечена практически на всех складах готовой продукции: по готовым тканям, по швейной продукции, по бартерному складу.

Одним из факторов, положительно повлиявших на финансовый результат, является разница между прибылью и убытком прошлых лет, выявленных в текущем году, которая составила 6 000 491 тыс.рублей.

В значительной степени (по сравнению с 1996 годом) снижены суммы штрафных санкций, предъявленных предприятию по договорам хозяйственной деятельности.

Необходимо более подробно остановиться на факторе (итога результат от реализации и финансово-хозяйственной деятельности предприятия (ф.№2)). Значительное влияние на финансовые результаты оказала отрицательная разница между выручкой предприятия, полученной в результате реализации продукции, выполнения отдельных работ и услуг, и суммой затрат, произведенных предприятием (включая коммерческие и управленческие расходы), приходящейся на сумму выручки. Убыток составил 34 656 126 тыс.рублей, и, как видно из представленных данных, положение по сравнению с 1996 годом более усугубилось. На первый взгляд, нерентабельность реализации продукции, работ и услуг объясняется несоответствием отпускных цен и уровня произведенных затрат, включая и все начисления по налоговой системе. Однако причина (или комплекс причин) заключается в следующем.

Основная причина связана с падением производства, вызванного факторами, о которых говорилось выше.

Неплатежеспособность покупателей (как организаций, так и физических лиц) и искусственно созданная конкуренция остаются доминирующими факторами уровня цен на рынке текстильных товаров.

В политику ценообразования за последние два года (особенно это стало заметно в 1997 году) вмешались коммерческие структуры, захватившие не только рынок готовой продукции, но и рынок сырья. Текстильные предприятия вынуждены на очень невыгодных для себя условиях принимать на обработку ткани по заниженной на 20-40 % цене обработки, лишь бы не остановить производство и не распустить рабочие кадры и кадры

специалистов.

Не товаропроизводители диктуют сегодня цены на рынке, а посреднические структуры, которые, являясь собственниками сырья и готовой продукции, не заинтересованы в получении максимальной прибыли, и, главное, имеют возможность играть с государством в налоговые игры. Основная тяжесть налогового бремени от произведенной продукции ложится на товаропроизводителя. Без производственных зданий и оборудования, без трудовых кадров и транспортных расходов товаропроизводителю не обойтись, к тому же производственные здания не в воздухе висят, а занимают определенную площадь земли - за все это платит товаропроизводитель, а не посредник.

Кроме того, эти структуры, как плавило, стараются держать выручку на уровне материальных затрат, что позволяет им сдерживать налог на добавленную стоимость, а порой так строить свою налоговую программу, что государство становится их постоянным должником по НДС.

Не затухающее с начала экономических реформ заполнение рынка текстильных товаров импортной продукцией также не позволяет отечественному товаропроизводителю развернуть производство и снизить издержки на единицу продукции.

Все это в совокупности исказило политику ценообразования, а предприятие вынуждено снижать объемы производства и в интересах реализации держать цены ниже себестоимости.

В совокупности с неплатежеспособностью покупателей и факторами, о которых говорилось выше, основное влияние на хронический недостаток оборотных средств оказала и неплатежеспособность самого государства, размещавшего заказы для своих нужд по линии силовых министерств (Минобороны, МВД, МЧС).

Не смотря на то, что в 1997 году предприятие резко сократило производство продукции для нужд силовых структур само государство осталось должно предприятию 2 800 000 тыс.рублей по системе взаимозачетных операций (налоговые освобождения и денежный зачет). Сроки проведения этих операций в 1997 году Правительством РФ сорваны, и завершение этих операций по 1997 году отнесены на 1998 год, а предприятия остались должниками перед федеральным бюджетом со всеми вытекающими последствиями.

Одним из положительных факторов, который в значительной степени самортизировал отрицательные результаты деятельности предприятия в отчетном году, явилась работа по эффективному использованию свободных площадей и помещений путем сдачи их в аренду другим организациям, что позволило получить дополнительную выручку в сумме 4 513 895 тыс.рублей. Это в несколько раз меньше, чем в предыдущем году, что объясняется поступлением арендной платы в 1996 году в разовом порядке за несколько лет по отдельным арендаторам (согласно договорам).

В значительной степени на положительные результаты работы предприятия оказала разовая операция с недвижимостью - продажа здания, принадлежащего предприятию, что позволило получить дополнительный доход в сумме 11 956 967 тыс.рублей. Денежные средства, полученные в результате этой операции, позволили предприятию не только снизить задолженность по заработной плате, но и провести ряд платежей по обязательствам перед бюджетом и внебюджетными фондами.

Руководитель предприятия

Чернова Т.П.

Главный бухгалтер

Ломова Н.Н.

Прочая информация по бухгалтерской отчетности за 1997 год

Нет.



Аудиторское заключение

г. Москва

27 марта 1998 г.

Вводная часть

Аудит открытого акционерного общества "ТРЕХГОРНАЯ МАНУФАКТУРА" проведен аудиторской фирмой "Внешаудит".

Фирма зарегистрирована Московской регистрационной палатой, свидетельство N 470.740 от 17 февраля 1992 г. по юридическому адресу: Москва, Б. Якиманка, д.25-27/2.

Телефоны фирмы 253-1331, 256-9353, факс 253-3744.

Расчетный счет фирмы 40702810200020000047 открыт в Москворецком филиале АКБ «Московский индустриальный банк», к/с 30101810000000000418, БИК 044583418.

В настоящее время фирма действует на основании лицензии N 012998 от 26 февраля 1998 года, выданной Центральной Аттестационно-лицензионной комиссией Министерства финансов Российской Федерации сроком на три года.

Аудиторская проверка проведена группой аудиторов под руководством ведущего аудитора Елены В. Сафоновой (квалификационный аттестат ЦАЛАК Минфина РФ № 003006, выданный 25 января 1995 года на срок до 24 января 2001 г.).

Итоговая часть

**Заключение аудиторской фирмы "Внешаудит"
акционерам открытого акционерного общества
"ТРЕХГОРНАЯ МАНУФАКТУРА"
о бухгалтерской отчетности открытого акционерного общества
"ТРЕХГОРНАЯ МАНУФАКТУРА" за 1997 год.**

1. Нами проведен аудит прилагаемой бухгалтерской отчетности открытого акционерного общества "ТРЕХГОРНАЯ МАНУФАКТУРА" (в дальнейшем - Общество) за 1997 год. Данная отчетность подготовлена исполнительным органом Общества исходя из Инструкции о порядке заполнения форм годовой бухгалтерской отчетности, утвержденной приказом Министерства Финансов Российской Федерации N 97 от 12 ноября 1996 г. в редакции от 21 ноября 1997 года.

2. Ответственность за подготовку данной отчетности несет исполнительный орган Общества. Наша обязанность заключается в том, чтобы высказать мнение о достоверности во всех существенных аспектах данной отчетности на основе проведенного аудита.

3. Мы проводили аудит в соответствии с Временными правилами аудиторской деятельности в Российской Федерации, утвержденными Указом Президента Российской Федерации от 22 декабря 1993 года N 2263. Аудит планировался и

проводился таким образом, чтобы получить достаточную уверенность в том, что годовая бухгалтерская отчетность не содержит существенных искажений. Аудит включал проверку на выборочной основе подтверждений числовых данных и пояснений, содержащихся в бухгалтерской отчетности. Мы полагаем, что проведенный аудит дает достаточные основания для того, чтобы высказать мнение о том, что данная отчетность достоверна.

4. По нашему мнению, прилагаемая к настоящему Заключению бухгалтерская отчетность с валютой баланса 480 821 835 тыс. руб. в целом достоверна, то есть подготовлена таким образом, чтобы обеспечить во всех существенных аспектах отражение активов и пассивов Общества по состоянию на 1 января 1998 года и финансовых результатов его деятельности за 1997 год исходя из Федерального Закона "О бухгалтерском учете" от 21.11.96 № 129-ФЗ и Положения о бухгалтерском учете и отчетности в РФ, утвержденного приказом Министерства финансов Российской Федерации № 170 от 26 декабря 1994 года.

/ Генеральный директор

Л.М. Митрофанов

Ведущий аудитор

Е.В. Сафонова



ПРИЛОЖЕНИЕ

**Бухгалтерская отчетность
за 1998 год**

УЧЕТНАЯ ПОЛИТИКА

Учетная политика ОАО "Трехгорная мануфактура" разработана в соответствии с требованиями Положения о бухгалтерском учете и отчетности в России (приказ Минфина РФ от 26 декабря 1994 г. № 170 с изменениями и дополнениями от 19 декабря 1995 г. № 130), Положения по бухгалтерскому учету (ПБУ 1/94) "Учетная политика предприятия" (приказ Минфина РФ от 28 июля 1994 г. № 100), Положения по бухгалтерскому учету (ПБУ 4/96) "Бухгалтерская отчетность организации" (приказ Минфина РФ от 08 февраля 1996 г. № 10), Положения о составе затрат по производству и реализации продукции (работ, услуг), включаемых в себестоимость продукции (работ, услуг), и о порядке формирования финансовых результатов, учитываемых при налогообложении прибыли (постановление Правительства РФ от 05 августа 1992 г. № 552 с учетом изменений и дополнений, утвержденных постановлениями Правительства РФ от 01 июля 1995 г. № 661 и от 20 ноября 1995 г. № 1133).

Основная задача Учетной политики ОАО "Трехгорная мануфактура" - формирование максимально оперативной, полной, объективной и достоверной финансовой и управленческой информации.

Учетная политика ОАО "Трехгорная мануфактура" включает в себя следующие основные принципы и правила организации и технологии реализации методов бухгалтерского учета на предприятии:

1. Выбор ведения бухгалтерского учета на предприятии.
На предприятии действует автоматизированная форма оперативного и бухгалтерского учета с частичным применением на местах компьютеров и программного обеспечения.
2. Организация работы бухгалтерии.
 - 2.1. Бухгалтерия ОАО является самостоятельной структурной единицей, которая находится в подчинении Генерального директора предприятия.
 - 2.2. Методическое руководство по ведению и организации бухгалтерского учета возложено на директора по финансам и экономике.
3. Система внутрипроизводственного учета, отчетности и контроля.
 - 3.1. Состав и формы внутрипроизводственной отчетности определяются под методическим руководством директора по финансам и экономике и утверждаются Генеральным директором предприятия.
 - 3.2. Аудиторские проверки проводятся фирмой, с которой имеется договор на 1997 год.
 - 3.3. Внутренний контроль и проверки работы отдельных участков на предприятии осуществляет Ревизионная комиссия.
4. Порядок определения выручки предприятия от реализации продукции (работ, услуг).
В соответствии с п. 70 Положения о бухгалтерском учете выручка от реализации продукции (работ, услуг) определяется по мере оплаты, то есть поступления средств на расчетный счет предприятия или в его кассу, а также на основании актов при выполнении бартерных сделок и других взаиморасчетных операций.
5. Порядок определения и использования прибыли.
 - 5.1. Для определения финансовых результатов работы предприятия (по форме № 2 бухгалтерского учета) сумма прибыли определяется в соответствии с выручкой предприятия по факту отгруженной продукции (выполнения работ и услуг).
 - 5.2. Для определения налогооблагаемой базы сумма прибыли исчисляется по факту оплаченной продукции (выполненных работ и услуг), то есть в соответствии с объемом выручки, определенной по методу, указанному в п. 4 настоящего документа.
 - 5.3. В ОАО используется вариант предварительного начисления из чистой прибыли, остающейся в его распоряжении, следующих фондов:

- фонд накопления;
- фонд потребления;
- резервный фонд.

Учет фондов ведется на счете 88 "Фонды специального назначения" на соответствующих субсчетах.

Начисление: Дт 81 Кт 88 (субсчета).

Использование: Дт 88 (субсчета) Кт 70, 61, 92 и т.д.

6. Порядок отражения в учете начисления выплаты дивидендов.

Дивиденды выплачиваются из чистой прибыли АО, остающейся в его распоряжении после начисления всех видов налогов, источником которых является прибыль, по результатам работы за год.

Начисление и выплата дивидендов осуществляется из нераспределенной прибыли в следующем за отчетным периодом году.

Проводки: При реформации баланса.

Начисление: Дт 80 Кт 88/1 (нераспределенная прибыль отчетного года).

Начисление дивидендов: Дт 88/1 Кт 75 (учредителям и сторонним акционерам)
70 (акционерам-работникам предприятия).

Сумма нераспределенной прибыли, оставшейся после выплаты дивидендов, переносится с субсчета 88/1 на субсчет 88/2 "Нераспределенная прибыль прошлых лет".

7. Учет выпуска продукции.

На предприятии применяется вариант без применения "операционно-результативного" счета 37 "Выпуск продукции (работ, услуг), т.е. остатки готовой продукции на складе на конец отчетного периода отражаются по фактической себестоимости.

Оприходование готовой продукции на склад при передаче ее из производства отражается следующей проводкой: Дт 40 (готовая продукция) Кт 20 (основное или вспомогательное производство).

8. Учет затрат на производство, калькулирование себестоимости и формирование производственного результата.

На предприятии применяется так называемый "калькуляционный вариант" учета затрат на производство, когда в течение месяца все затраты собираются в Д-те 20, 23, 25, 26 счетов. Затем собранные на Д-те счетов 25 и 26 затраты в конце отчетного периода списываются в Д-те счета 20, сальдо по счетам 25 и 26 закрывается.

В Д-те счета 20 собирается полная фактическая себестоимость готовой продукции.

9. Сроки погашения расходов будущих периодов.

В соответствии с п. 56 Положения о бухгалтерском учете "Расходы будущих периодов" подлежат отнесению на затраты производства в течение срока, к которому они относятся, и отражаются по счету 31 "Расходы будущих периодов". Сроки в каждом конкретном случае определяются по договору.

10. Порядок учета и финансирования ремонта основных фондов.

На предприятии затраты по ремонту основных фондов относятся на издержки производства по фактическим затратам, без образования ремонтного фонда.

11. Порядок начисления износа (амортизации) по основным средствам.

Предприятие пользуется утвержденными вышестоящими уполномоченными организациями нормами амортизации с равномерным отнесением суммы износа на издержки производства.

12. Порядок учета и погашения стоимости малоценных и быстроизнашивающихся предметов (МБП).

На предприятии принят следующий порядок начисления износа по МБП: 50 % износа

начисляется при вводе в эксплуатацию; 50 % - при выбытии МБП из эксплуатации; 100 % - по объектам социальной сферы.

13. Порядок начисления износа по нематериальным активам.

Нематериальные активы на предприятии учитываются на счете 04. Износ начисляется в течении периода, указанного в соответствующих документах, при их отсутствии - в течение 10 лет.

14. Способ распределения косвенных расходов между объектами калькуляции.

На предприятии косвенные расходы между объектами калькуляции распределяются пропорционально:

- основная заработная плата - согласно нормативу;
- расходы на содержание и эксплуатацию оборудования - по нормативу;
- расход энергоресурсов - по нормативу;
- дополнительная заработная плата - пропорционально основной заработной плате;
- расходы по обязательным платежам в фонды социального значения - по нормативам от ФОТ;
- расходы по счетам 25 и 26 - пропорционально сумме основной заработной платы и расходов на содержание и эксплуатацию оборудования;
- непроектные расходы - пропорционально производственной себестоимости.

15. Порядок отнесения на себестоимость отдельных видов услуг.

Услуги связи, вычислительных центров, банков, а также консультационные, аудиторские и информационные услуги, проценты за использование банковских кредитов, относятся на себестоимость по временному признаку по мере их начисления и предъявления к оплате.

16. Порядок отражения в бухгалтерском учете приобретения и изготовления материалов.

Все приобретенные материалы оцениваются по фактической стоимости, которая включает в себя затраты на приобретение, накладные расходы, транспортные расходы, расходы по хранению с выделением отклонений.

17. Метод оценки производственных запасов и расчет их фактической себестоимости.

На предприятии применяется метод среднезаготовительной себестоимости.

18. Сроки списания доходов будущих периодов.

Согласно п. 72 вышеуказанного Положения предприятие имеет право отражать доходы, полученные в отчетном году, но относящиеся к следующему отчетному периоду, в учете и отчетности отдельной статьей как доходы будущих периодов. Эти доходы подлежат включению в результаты хозяйственной деятельности при наступлении отчетного периода, к которому они относятся. Эти расходы учитываются на счете 83 "Доходы будущего периода" и при наступлении срока списываются на счет 80 "прибыли и убытки".

19. Перечень резервов предстоящих расходов и платежей.

Предприятие не пользуется счетом резервов предстоящих платежей.

20. Учет курсовых разниц.

Учет курсовых разниц по валютным счетам и операциям с иностранной валютой осуществляется по мере совершения сделок и на конец отчетного периода с отражением их на финансовых результатах.

Приложение I
к приказу Министерства финансов Российской Федерации
от 12 ноября 1996 г. № 97

Утверждена Министерством финансов Российской Федерации
для годовой бухгалтерской отчетности за 1998 г.

ИНН

7	7	0	3	0	4	3	0	8	9
---	---	---	---	---	---	---	---	---	---

БУХГАЛТЕРСКИЙ БАЛАНС

за 200 1998 г. Форма № 1 по ОКУД
Дата (год, месяц, число)
Организация ОАО "Титметгорная мануфактура" по ОКПО
Отрасль (вид деятельности) основная по ОКОНХ
Организационно-правовая форма ОАО по КОПФ
Орган управления государственным имуществом _____ по ОКПО
Единица измерения тыс. руб. по СОЕИ
Контрольная сумма _____

КОДЫ	
0710001	
00319144	
17116	
47	
0372	

Адрес г. Москва, Роздольская, дом № 15

ОАО фирмалов не имеет

Дата высылки _____
Дата получения 30.03.94
Срок представления _____
[Handwritten signature]

[Stamp]
310255 *[Signature]*

АКТИВ	Код стр.	На начало года	На конец года
1	2	3	4
I. ВНЕОБОРОТНЫЕ АКТИВЫ			
Нематериальные активы (04, 05)	110	87	62
в том числе:			
организационные расходы	111		
патенты, лицензии, товарные знаки (знаки обслуживания), иные аналогичные с перечисленными права и активы	112		
Основные средства (01, 02, 03)	120	193433	173079
в том числе:			
земельные участки и объекты природопользования	121	—	—
здания, сооружения, машины и оборудование	122	193433	173079
Незавершенное строительство (07, 08, 61)	130	19679	21958
Долгосрочные финансовые вложения (06, 82)	140	333	333
в том числе:			
инвестиции в дочерние общества	141	—	—
инвестиции в зависимые общества	142	—	—
инвестиции в другие организации	143	333	333
займы, предоставленные организациям на срок более 12 месяцев	144	—	—
прочие долгосрочные финансовые вложения	145	—	—
Прочие внеоборотные активы	150	—	—
ИТОГО по разделу I	190	213532	195432
II. ОБОРОТНЫЕ АКТИВЫ			
Запасы	210	35330	33315
в том числе:			
сырье, материалы и другие аналогичные ценности (10, 15, 16)	211	19572	18893
животные на выращивании и откорме (11)	212	—	—
малоценные и быстроизнашивающиеся предметы (12, 13, 16)	213	647	623
затраты в незавершенном производстве (издержках обращения) (20, 21, 23, 29, 30, 36, 44)	214	4745	5048
готовая продукция и товары для перепродажи (40, 41)	215	10096	8720
товары отгруженные (45)	216	—	—
расходы будущих периодов (31)	217	104	31
прочие запасы и затраты	218	166	—
Налог на добавленную стоимость по приобретенным ценностям (19)	220	6318	6595
Дебиторская задолженность (платежи по которой ожидаются более чем через 12 месяцев после отчетной даты)	230	—	—
в том числе:			
покупатели и заказчики (62, 76, 82)	231	—	—

АКТИВ	Код стр.	На начало года	На конец года
I	2	3	4
векселя к получению (62)	232	—	—
задолженность дочерних и зависимых обществ (78)	233	—	—
авансы выданные (61)	234	—	—
прочие дебиторы	235	—	—
Дебиторская задолженность (платежи по которой ожидаются в течение 12 месяцев после отчетной даты)	240	46267	47940
в том числе:			
покупатели и заказчики (62, 76, 82)	241	39074	36785
векселя к получению (62)	242	—	—
задолженность дочерних и зависимых обществ (78)	243	—	—
задолженность участников (учредителей) по взносам в уставный капитал (75)	244	—	—
авансы выданные (61)	245	301	2903
прочие дебиторы	246	6892	8252
Краткосрочные финансовые вложения (56, 58, 82)	250	—	3379
в том числе:			
инвестиции в зависимые общества	251	—	—
собственные акции, выкупленные у акционеров	252	—	—
прочие краткосрочные финансовые вложения	253	—	3379
Денежные средства	260	10160	587
в том числе:			
касса (50)	261	132	100
расчетные счета (51)	262	7287	376
валютные счета (52)	263	9	5
прочие денежные средства (55, 56, 57)	264	2732	106
Прочие оборотные активы	270	—	—
ИТОГО по разделу II	290	98075	91816
III. УБЫТКИ			
Непокрытые убытки прошлых лет (88)	310	162352	138431
Непокрытый убыток отчетного года	320	×	61445
ИТОГО по разделу III	330	162352	28733
БАЛАНС (сумма строк 190 + 290 + 390)	399	473959	515857

ПАССИВ	Код стр.	На начало года	На конец года
1	2	3	4
IV. КАПИТАЛ И РЕЗЕРВЫ			
Уставный капитал (85)	410	215	107500
Добавочный капитал (87)	420	188348	81567
Резервный капитал (86)	430	—	—
в том числе:			
резервные фонды, образованные в соответствии с законодательством	431	—	—
резервы, образованные в соответствии с учредительными документами	432	—	—
Фонды накопления (88)	440	—	—
Фонд социальной сферы (88)	450	46899	48882
Целевые финансирование и поступления (96)	460	9243	7126
Нераспределенная прибыль прошлых лет (88)	470	—	—
Нераспределенная прибыль отчетного года	480	x	—
ИТОГО по разделу IV	490	244705	245075
V. ДОЛГОСРОЧНЫЕ ПАССИВЫ			
Заемные средства (92, 95)	510	18277	35663
в том числе:			
кредиты банков, подлежащие погашению более чем через 12 месяцев после отчетной даты	511	18277	31663
прочие займы, подлежащие погашению более чем через 12 месяцев после отчетной даты	512	—	4000
Прочие долгосрочные пассивы	520	—	—
ИТОГО по разделу V	590	18277	35663
VI. КРАТКОСРОЧНЫЕ ПАССИВЫ			
Заемные средства (90, 94)	610	2783	445
в том числе:			
кредиты банков	611	1595	445
прочие займы	612	1188	—
Кредиторская задолженность	620	201038	227305
в том числе:			
поставщики и подрядчики (60, 76)	621	43178	43132
векселя к уплате (60)	622	—	—
задолженность перед дочерними и зависимыми обществами (78)	623	—	—
по оплате труда (70)	624	1054	719
по социальному страхованию и обеспечению (69)	625	28000	33194
задолженность перед бюджетом (68)	626	53482	53701
авансы полученные (64)	627	9156	4147
прочие кредиторы	628	66168	92412
Расчеты по дивидендам (75)	630	—	—
Доходы будущих периодов (83)	640	7156	7369
Фонды потребления (88)	650	—	—
Резервы предстоящих расходов и платежей (89)	660	—	—
Прочие краткосрочные пассивы	670	—	—
ИТОГО по разделу VI	690	210977	235119
БАЛАНС (сумма строк 490 + 590 + 690)	699	473959	515857

Руководитель _____
(подпись)

Главный бухгалтер _____
(подпись)

И. И. Ломова
т. 255-68-15

ОТЧЕТ О ПРИБЫЛЯХ И УБЫТКАХ

Форма № 2 по ОКУД
 Дата (год, месяц, число)
 за 200 199 8 г.
 Организация ОАО "Тирегаганская мануфактура" по ОКПО
 Отрасль (вид деятельности) основная по ОКОНХ
 Организационно-правовая форма ОАО по КОПФ
 Орган управления государственным имуществом _____ по ОКПО
 Единица измерения тыс. руб. по СОБИ

КОДЫ
0710002
00319144
17118
47
0372

Контрольная сумма

Наименование показателя	Код стр.	За отчетный период	За аналогичный период прошлого года
1	2	3	4
Выручка (нетто) от реализации товаров, продукции, работ, услуг (за минусом налога на добавленную стоимость, акцизов и аналогичных обязательных платежей)	010	61603	95683
Себестоимость реализации товаров, продукции, работ, услуг	020	92724	127363
Коммерческие расходы	030	1703	2976
Управленческие расходы	040	—	—
Прибыль (убыток) от реализации (строки 010 - 020 - 030 - 040)	050	-32824	-34656
Проценты к получению	060	1	2
Проценты к уплате	070	—	—
Доходы от участия в других организациях	080	—	—
Прочие операционные доходы	090	20299	28802
Прочие операционные расходы	100	38650	19480
Прибыль (убыток) от финансово-хозяйственной деятельности (строки 050 + 060 - 070 + 080 + 090 - 100)	110	-51174	-25332
Прочие внереализационные доходы	120	5185	34698
Прочие внереализационные расходы	130	342	3368
Прибыль (убыток) отчетного периода (строки 110 + 120 - 130)	140	-46331	5998
Налог на прибыль	150	—	1555
Отвлеченные средства	160	15114	10049
Нераспределенная прибыль (убыток) отчетного периода (строки 140 - 150 - 160)	170	-61445	-5606

Руководитель

Главный бухгалтер

ОТЧЕТ О ДВИЖЕНИИ КАПИТАЛА

Форма № 3 по ОКУД

КОДЫ

0710003

за 200 199 8 г.

Дата (год, месяц, число)

Организация ОАО "Трёхгорная мануфактура" по ОКПО 00319144

Отрасль (вид деятельности) основная по ОКОНХ 17116

Организационно-правовая форма ОАО по КОПФ 47

Орган управления государственным имуществом _____ по ОКПО _____

Единица измерения тыс. руб. по СОЕИ 0372

Контрольная сумма

Наименование показателя	Код стр.	Остаток на начало года	Поступило в отчетном году	Израсходовано (использовано) в отчетном году	Остаток на конец года
1	2	3	4	5	6
I. Собственный капитал					
Уставный (складочный) капитал	010	215	107285	-	107500
Добавочный капитал	020	188348	504	107285	81567
<i>в т.ч. годичка</i>	021	188348	-	107285	81063
Резервный фонд	030	-	-	-	-
	040	-	-	-	-
Нераспределенная прибыль прошлых лет	050	-36423	-46331	-	-82754
Фонды накопления - всего	060	-	-	-	-
	061	-	-	-	-
	062	-	-	-	-
Фонд социальной сферы	070	46899	1990	7	48882
	080	-	-	-	-
Целевые финансирование и поступления из бюджета	090	-	1768	749	1019
Целевые финансирование и поступления из отраслевых и межотраслевых внебюджетных фондов - всего	100	2634	116	2748	2
<i>финансирование за счет инвестора</i>	101	6609	-	504	6105
	102	-	-	-	-
Итого по разделу I	130	208282	65332	111293	162321
II. Прочие фонды и резервы					
Фонды потребления - всего	140	-125929	23921	43847	-145855
	141	-	-	-	-
	142	-	-	-	-

Наименование показателя	Код стр.	Остаток на начало года	Поступило в отчетном году	Израсходовано (использовано) в отчетном году	Остаток на конец года
1	2	3	4	5	6
Резервы предстоящих расходов и платежей – всего	150				
	151				
	152				
	153				
	154				
	155				
	156				
Оценочные резервы – всего	160				
	161				
	162				
	170				
Итого по разделу II	180	125929	23921	43847	14585

СПРАВКИ

Наименование показателя	Код стр.	Остаток на начало года	Остаток на конец года
1	2	3	4
1) Чистые активы	185	73948	10114
		Из бюджета	Из отраслевых и межотраслевых фондов
		3	4
2) Получено на:			
финансирование капитальных вложений	191	—	—
финансирование научно-исследовательских работ	192	—	—
возмещение убытков	193	—	—
социальное развитие	194	1708	116
прочие цели	195	60	—

Руководитель

(подпись)

Главный бухгалтер

(подпись)

ОТЧЕТ О ДВИЖЕНИИ ДЕНЕЖНЫХ СРЕДСТВ

Форма № 4 по ОКУД

за 202 1998 г.

Дата (год, месяц, число)

Организация АО "Торговая мануфактура" по ОКПООтрасль (вид деятельности) основная по ОКОНХОрганизационно-правовая форма АО по КОПФ

Орган управления государственным имуществом _____ по ОКПО

Единица измерения тыс. руб. по СОЕИ

Контрольная сумма

КОДЫ

0710004

00319144

17116

47

0372

Наименование показателя	Код стр.	Сумма	Из нее		
			по текущей деятельности	по инвестиционной деятельности	по финансовой деятельности
1	2	3	4	5	6
1. Остаток денежных средств на начало года	010	10139	x	x	x
2. Поступило денежных средств — всего	020	67142	67141	—	1
в том числе:					
выручка от реализации товаров, продукции, работ и услуг	030	33543	33543	x	x
выручка от реализации основных средств и иного имущества	040	8035	8035	—	—
авансы, полученные от покупателей (заказчиков)	050	997	997	x	x
бюджетные ассигнования и иное целевое финансирование	060	—	—	—	—
безвозмездно	070	—	—	—	—
кредиты, займы	080	4300	4300	—	—
дивиденды, проценты по финансовым вложениям	090	1	x	—	1
прочие поступления	110	20266	20266	—	—
3. Направлено денежных средств — всего	120	76784	45548	1354	—
в том числе:					
на оплату приобретенных товаров, оплату работ, услуг	130	20814	20814	—	—
на оплату труда	140	21289	x	x	x
отчисления на социальные нужды	150	8543	x	x	x
на выдачу подотчетных сумм	160	2649	2649	—	—

Наименование показателя	Код стр.	Сумма	Из нее		
			по текущей деятельности	по инвестиционной деятельности	по финансовой деятельности
1	2	3	4	5	6
на выдачу авансов	170	—	—	—	—
на оплату долевого участия в строительстве	180	—	x	—	x
на оплату машин, оборудования и транспортных средств	190	1354	x	1354	x
на финансовые вложения	200	—	—	—	—
на выплату дивидендов, процентов	210	—	x	—	—
на расчеты с бюджетом	220	8150	8150	x	—
на оплату процентов по полученным кредитам, займам	230	703	703	—	—
прочие выплаты, перечисления и т. п.	250	13232	13232	—	—
4. Остаток денежных средств на конец отчетного периода	260	497	x	x	x
Справочно. Из строки 020 поступило по наличному расчету (кроме данных по строке 100) – всего	270	26875	26875	—	—
в том числе по расчетам: с юридическими лицами	280	3974			
с физическими лицами	290	22901			
из них с применением: контрольно-кассовых аппаратов	291	22133			
бланков строгой отчетности	292	72			
Наличные денежные средства: поступило из банка в кассу организации	295	2900			
сдано в банк из кассы организации	296	2728			

Руководитель

(подпись)

Главный бухгалтер

(подпись)

ПРИЛОЖЕНИЕ К БУХГАЛТЕРСКОМУ БАЛАНСУ

Форма № 5 по ОКУД

КОДЫ

0710005

за 200 1998 г.

Дата (год, месяц, число)

Организация ООО "Торжская мануфактура" по ОКПО 00319144
 Отрасль (вид деятельности) основная по ОКОНХ 17116
 Организационно-правовая форма ООО по КОПФ 47
 Орган управления государственным имуществом _____ по ОКПО _____
 Единица измерения тыс. руб. по СОЕИ 0372

Контрольная сумма

1. ДВИЖЕНИЕ ЗАЕМНЫХ СРЕДСТВ

Наименование показателя	Код стр.	Остаток на начало года	Получено	Погашено	Остаток на конец года
1	2	3	4	5	6
Долгосрочные кредиты банков	110	63326	—	31663	31663
в том числе не погашенные в срок	111	—	—	—	—
Прочие долгосрочные займы	120	—	4000	—	4000
в том числе не погашенные в срок	121	—	—	—	—
Краткосрочные кредиты банков	130	1595	1300	2450	445
в том числе не погашенные в срок	131	—	—	—	—
Кредиты банков для работников	140	—	—	—	—
в том числе не погашенные в срок	141	—	—	—	—
Прочие краткосрочные займы	150	1188	—	1188	—
в том числе не погашенные в срок	151	—	—	—	—

2. ДЕБИТОРСКАЯ И КРЕДИТОРСКАЯ ЗАДОЛЖЕННОСТЬ

Наименование показателя	Код стр.	Остаток на начало года	Возникло обязательств	Погашено обязательств	Остаток на конец года
1	2	3	4	5	6
Дебиторская задолженность:					
краткосрочная	210	46267	16439	14766	47940
в том числе просроченная	211	19830	12220	7842	24208
из нее длительностью свыше 3 месяцев	212	19286	11079	7206	23159
долгосрочная	220	—	—	—	—
в том числе просроченная	221	—	—	—	—
из нее длительностью свыше 3 месяцев	222	—	—	—	—
из стр. 220 задолженность, платежи по которой ожидаются более чем через 12 месяцев после отчетной даты	223	—	—	—	—
Кредиторская задолженность:					
краткосрочная	230	201038	102166	78915	224289
в том числе просроченная	231	95860	64756	38248	122368
из нее длительностью свыше 3 месяцев	232	84111	47177	34215	97073

Наименование показателя	Код стр.	Остаток на начало года	Возникло обязательств	Погашено обязательств	Остаток на конец года
1	2	3	4	5	6
долгосрочная	240	—	3016	—	3016
в том числе просроченная	241	—	219	—	219
из нее длительностью свыше 3 месяцев	242	—	206	—	206
из стр. 240 задолженность, платежи по которой ожидаются более чем через 12 месяцев после отчетной даты	243	—	—	—	—
Обеспечения:	250	—	—	—	—
полученные	251	—	—	—	—
в том числе от третьих лиц	260	—	—	—	—
выданные	261	—	—	—	—
в том числе третьим лицам					

СПРАВКИ К РАЗДЕЛУ 2

Наименование показателя	Код стр.	Остаток на начало года	Возникло обязательств	Погашено обязательств	Остаток на конец года
1	2	3	4	5	6
1) Движение векселей					
Векселя выданные	262	—	—	—	—
в том числе просроченные	263	—	—	—	—
Векселя полученные	264	—	—	—	—
в том числе просроченные	265	—	—	—	—
2) Дебиторская задолженность по поставленной продукции (работам, услугам) по фактической себестоимости	266	32273	92723	93402	31594
		За отчетный год		За предыдущий год	
		3		4	
3) Списана дебиторская задолженность на финансовые результаты	267	—	—	—	—
в том числе по истечении предельного срока	268	—	—	—	—

4) Перечень организаций-дебиторов, имеющих наибольшую задолженность

Наименование организации	Код стр.	Остаток на конец года	
		Всего	В том числе длительностью свыше 3 месяцев
1	2	3	4
Луховицкая швейная фабрика	270	181	181
Александровский универсам	271	115	115
Ростовская швейная фабрика	272	285	285
Черноморск АО	273	244	244
УК ФТИТ "Трехгорка"	274	3051	—
Проект - Айт СК АО	275	377	377
Горизонт ЗАО	276	122	122
Уевар Душандинское швейное сов-во	277	253	253
Прогресс Карагаевск	278	442	442
Строительство ВО Харьков	279	425	425

3. АМОРТИЗИРУЕМОЕ ИМУЩЕСТВО

Наименование показателя	Код стр.	Остаток на начало года	Поступило (введено)	Выбыло	Остаток на конец года
1	2	3	4	5	6
I. НЕМАТЕРИАЛЬНЫЕ АКТИВЫ					
Права на объекты интеллектуальной (промышленной) собственности	310	116	—	—	122
в том числе права, возникающие: из авторских и иных договоров на произведения науки, литературы, искусства и объекты смежных прав, на программы ЭВМ, базы данных и др.	311	69	—	—	69
из патентов на изобретения, промышленные образцы, коллекционные достижения, из свидетельств на полезные модели, товарные знаки и знаки обслуживания или лицензионных договоров на их использование	312	43	6	—	53
из прав на "ноу-хау"	313	—	—	—	—
Права на пользование обособленными природными объектами	320	—	—	—	—
Организационные расходы	330	—	—	—	—
Деловая репутация организации	340	—	—	—	—
Прочие	349	—	—	—	—
Итого (сумма строк 310 + 320 + 330 + 340 + 349)	350	116	6	—	122
II. ОСНОВНЫЕ СРЕДСТВА					
Земельные участки и объекты природопользования	360	—	—	—	—
Здания	361	154730	—	—	154730
Сооружения	362	1158	—	—	1158
Машины и оборудование	363	240100	2592	27432	215260
Транспортные средства	364	13725	754	611	13868
Производственный и хозяйственный инвентарь	365	2252	129	419	1962
Рабочий скот	366	—	—	—	—
Продуктивный скот	367	—	—	—	—
Многолетние насаждения	368	—	—	—	—
Другие виды основных средств	369	80381	—	1435	78946
Итого (сумма строк 360—369)	370	492346	3475	29897	465924
в том числе:					
производственные	371	418733	3475	28462	393746
непроизводственные	372	73613	—	1435	72178
III. МАЛОЦЕННЫЕ И БЫСТРОИЗНАШИВАЮЩИЕСЯ ПРЕДМЕТЫ — ИТОГО					
в том числе на складе	381	307	188	258	237
в эксплуатации	382	776	258	158	876

СПРАВКА К РАЗДЕЛУ 3

Наименование показателя	Код стр.	На начало года	На конец года
1	2	3	4
Из строки 371, графы 3 и 6: передано в аренду – всего	385	18177	12715
в том числе:			
здания	386	18177	12715
сооружения	387	—	—
	388		
	389		
переведено на консервацию	390	36935	21295
Износ амортизируемого имущества: нематериальных активов	391	29	60
основных средств – всего	392	289528	292845
в том числе:			
зданий и сооружений	393	92990	95375
машин, оборудования, транспортных средств	394	159132	155164
других	395	37406	42305
малоценных и быстроизнашивающихся предметов	396	436	490
Справочно. Результат по индексации в связи с переоценкой основных средств: первоначальной (восстановительной) стоимости:	397	— 653	×
износа	398	+ 9385	×
Имущество, находящееся в залоге	400	7217	2505

4. ДВИЖЕНИЕ СРЕДСТВ ФИНАНСИРОВАНИЯ ДОЛГОСРОЧНЫХ ИНВЕСТИЦИЙ И ФИНАНСОВЫХ ВЛОЖЕНИЙ

Наименование показателя	Код стр.	Остаток на начало года	Начислено (образовано)	Использовано	Остаток на конец года
1	2	3	4	5	6
Собственные средства организации – всего	410	16501	18795	14440	20856
в том числе:					
амортизация основных средств	411	16620	18764	14102	21282
амортизация нематериальных активов	412	— 119	31	338	— 426
прибыль, остающаяся в распоряжении организации (фонд накопления)	413	—	—	—	—
прочие	414	—	—	—	—
Привлеченные средства – всего	420	2654	116	7846	— 5076
в том числе:					
кредиты банков	421	—	—	—	—
заемные средства других организаций	422				
долевое участие в строительстве	423	20	—	—	20
из бюджета	424	—	—	5098	— 5098
из внебюджетных фондов	425	2634	116	2748	2
прочие	426	—	—	—	—
Всего собственных и привлеченных средств (сумма строк 410 и 420)	430	19155	18911	22286	15780
Справочно. Незавершенное строительство	440	6301	9345	3475	12171
Инвестиции в дочерние общества	450	—	—	—	—
Инвестиции в зависимые общества	460	—	—	—	—

5. ФИНАНСОВЫЕ ВЛОЖЕНИЯ

Наименование показателя	Код стр.	Долгосрочные		Краткосрочные	
		на начало года	на конец года	на начало года	на конец года
1	2	3	4	5	6
Паи и акции других организаций	510	333	333		
Облигации и другие долговые обязательства	520	—	—		
Предоставленные займы	530	—	—		
Прочие	540	—	—		
Справочно. По рыночной стоимости облигации и другие ценные бумаги	550	—	—		

6. ЗАТРАТЫ, ПРОИЗВЕДЕННЫЕ ОРГАНИЗАЦИЕЙ

Наименование показателя	Код стр.	За отчетный год	За предыдущий год
1	2	3	4
Материальные затраты	610	35025	44403
Затраты на оплату труда	620	22000	23315
Отчисления на социальные нужды	630	7842	9032
Амортизация основных средств	640	18365	16276
Прочие затраты	650	8100	14137
Итого по элементам затрат	660	91332	107163
Из общей суммы затрат отнесено на непроизводственные счета	661	1966	1383

7. РАСШИФРОВКА ОТДЕЛЬНЫХ ПРИБЫЛЕЙ И УБЫТКОВ

Наименование показателя	Код стр.	За отчетный год		За предыдущий год	
		прибыль	убыток	прибыль	убыток
1	2	3	4	5	6
Штрафы, пени и неустойки, признанные или по которым получены решения суда (арбитражного суда) об их взыскании	710	12	338	7	610
Прибыль (убыток) прошлых лет	720	2277	4	8747	2758
Возмещение убытков, причиненных неисполнением или ненадлежащим исполнением обязательств	730	—	—	—	—
Курсовые разницы по операциям в иностранной валюте	740	963	23390	19	1433
	750				
	760				
	770				

8. СОЦИАЛЬНЫЕ ПОКАЗАТЕЛИ

Наименование показателя	Код стр.	Причисляется по расчету	Израсходовано	Перечислено в фонды
1	2	3	4	5
Отчисления на социальные нужды: в Фонд социального страхования	810	1553	827	68
в Пенсионный фонд	820	7099	—	7939
в Фонд занятости	830	743	—	25
на медицинское страхование	840	933	—	561
Среднесписочная численность работников	850	1696		
Денежные выплаты и поощрения, не связанные с производством продукции, выполнением работ, оказанием услуг	860	420		
Доходы по акциям и вкладам в имущество организации	870	—		

9. СПРАВКА О НАЛИЧИИ ЦЕННОСТЕЙ, УЧИТЫВАЕМЫХ НА ЗАБАЛАНСОВЫХ СЧЕТАХ

Наименование забалансового счета	Код стр.	На начало года	На конец года
1	2	3	4
Арендованные основные средства (001)	910		
в том числе по лизингу	911	—	—
Товарно-материальные ценности, принятые на ответственное хранение (002)	920		
Товары, принятые на комиссию (004)	930	—	—
Списанная в убыток задолженность неплатежеспособных дебиторов (007)	940	—	—
Износ жилищного фонда (014)	950	27396	26623
Износ объектов внешнего благоустройства и других аналогичных объектов (015)	960	—	—
	970		
	980		
	990		

Руководитель

(подпись)

Главный бухгалтер

(подпись)

Пояснительная записка к бухгалтерской отчетности за 1998 год

В 1998 году финансовое положение предприятия оставалось напряженным из-за хронического недостатка оборотных средств и продолжавшегося спада производства продукции. На падение объемов производства значительное влияние оказало, в первую очередь, кризисное состояние текстильной промышленности России в целом, сложившееся на протяжении последних лет по ряду причин, связанных с экономическими преобразованиями, происходящими в стране с 1991 года, из которых основными являются:

- непредсказуемые темпы инфляции (особенно в периоды с 1991 по 1994 годы);
- постоянное "совершенствование" налоговой системы, выразившееся не столько в стимулировании производства, сколько в ужесточении фискальной политики государства, то есть в "выкачивании" у предприятий и организаций средств для покрытия издержек последствий экономических реформ;
- сокращение инвестиций в производственную сферу и издержки системы (включая не только условия предоставления кредитов КБ, но и организационные мероприятия, такие, как введение РКЦ, ИНН, БИКов и прочих нововведений, тормозивших прохождение денежных средств через расчетные счета предприятий, а порой позволявших банкам держать денежные средства предприятий для своих нужд);
- неплатежеспособность покупателей (как населения, для которого в конечном итоге производится текстильная продукция, так и предприятий и организаций, на финансовое состояние которых вышеперечисленные причины также оказали негативные действия).

- действие отдельных Указов Президента, негативно отразившиеся на производственную деятельность предприятий. В частности речь идет об Указе от 18 августа 1996 года №1212, на основании которого у предприятия на протяжении почти всего 1997 года были законсервированы расчетные счета, и все средства поступали на счет недоимщика для погашения задолженности перед бюджетом и пенсионным фондом.

Действие данного Указа негативно отразилось не только на производственной деятельности ОАО "Трехгорная мануфактура", но и на финансовом положении клиентов предприятия, так как консервирование счетов у клиентов по той же причине не позволяло им своевременно рассчитываться по своим обязательствам за поставленную в их адрес готовую продукцию и покупать новые партии товара.

Последствия данного Указа не могли не сказаться на результатах работы предприятия в 1997-1998 годах: темпы падения объемов производства продукции оказались наиболее высокими, чем среднегодовые темпы падения в 1992-1996 годах, а ситуация с наличием собственных оборотных средств еще более усугубилась.

Чтобы решать производственные задачи и, главное, не остановить производство, предприятие было вынуждено увеличить объем производства продукции на давальческих условиях, принимая заказы на невыгодных для себя условиях по стоимости обработки сырья. Так, доля продукции на давальческих условиях увеличилась с 38 % в общем объеме производства продукции в 1997 году до 60 % - в 1998 году.

Это обстоятельство в свою очередь повлияло на такой показатель, как объем выручки предприятия. В 1998 году выручка предприятия от реализации товаров, работ и услуг (за минусом НДС) составила 61603 тыс.рублей, что на 35,6 % ниже уровня 1997 года.

На финансовые результаты работы предприятия в 1998 году сказалось падение после 17 августа курса рубля по отношению к доллару, продолжавшееся до конца года. В результате рублевый эквивалент доллара поднялся почти в 3,5 раза (с 6,43 рубля до 22 рублей за один доллар). Ввиду того, что в договорах (контрактах) на поставку сырья (хлопок, пряжа, суровье) сумма поставки определена в долларах, предприятие было вынуждено закупать сырье по ценам, которые в рублевом эквиваленте возросли в несколько раз, при этом цена готовой продукции к концу года была поднята только на 50 %. Это было вызвано высокой конкуренцией на тынке текстильных товаров со стороны посреднических структур (так называемых, далавльцев), а также со стороны текстильных предприятий других регионов (Ивановской и Владимирской областей), которые с 1996 года со своими низкими ценами внедрились в текстильный рынок г.Москвы и Московской

области.

В результате вышеприведенных причин в 1998 году не удалось сократить кредиторскую задолженность предприятия в целом по сумме. По сравнению с началом года кредиторская задолженность возросла на 26 267 тыс.рублей, или на 13,1 %. Основное увеличение кредиторской задолженности к концу года произошло по обязательствам предприятия перед внебюджетными фондами и прочими кредиторами.

В качестве положительного фактора необходимо отметить сокращение задолженности предприятия перед поставщиками сырья и материалов и подрядчиками, по фонду оплаты труда и авансам полученным.

Основной удельный вес в общей сумме задолженности предприятия перед бюджетом и внебюджетными фондами (включая дорожный фонд и фонды социального значения) занимает не столько сумма по основным платежам, как сумма пеней и штрафов, начисленных за несвоевременные платежи по основной сумме налогов и обязательных отчислений. Доля этой, так называемой, "пены" составляет более 45 %, что негативно влияет на общую структуру баланса.

По итогам работы ОАО "Трехгорная мануфактура" в 1998 году получен убыток на сумму 46 331 тыс.рублей.

Как показывают данные ф.№ 2 "Отчет о прибылях и убытках", финансовый результат за 1998 год, отражающий все виды деятельности предприятия, а также факторы, не зависящие от его деятельности, свернулся в отрицательное сальдо, то есть, получен убыток в сумме 46 331 тыс.рублей.

Этот убыток сложился по двум основным направлениям:

- от производственно-коммерческой и финансовой деятельности самого предприятия (производство и реализация продукции, сдача свободных площадей в аренду и прочие операции) получен убыток на сумму 26 466 тыс.рублей;

- по сумме операций (курсовые разницы, прочие операционные доходы и расходы, внереализационные доходы и расходы), не зависящих от деятельности самого предприятия, получен убыток на сумму 19 865 тыс.рублей, в том числе за счет курсовой разницы по валютному кредиту под основные средства получен убыток в сумме 23 390 тыс.рублей, - результат резкой девальвации рубля по отношению к доллару после 17 августа 1998 года.

Одним из факторов, положительно повлиявших на финансовый результат, является разница между прибылью и убытком прошлых лет, выявленных в текущем году (2 273 тыс.рублей).

Необходимо более подробно остановиться на определенном факторе (итога результат от реализации и финансово-хозяйственной деятельности предприятия). Значительное влияние на финансовые результаты оказала отрицательная разница между выручкой предприятия, полученной в результате реализации продукции, выполнения отдельных работ и услуг, и суммой затрат, произведенных предприятием (включая коммерческие и управленческие расходы), приходящейся на сумму выручки. Убыток составил 32 824 тыс.рублей (в 1997 году убыток по данной позиции составил 34 656 тыс.рублей). Как видно из представленных данных, положение в сравнении с прошлым годом в абсолютных единицах несколько улучшилось. Однако если учитывать, что выручка предприятия в 1998 году по сравнению с 1997 годом упала на 35,6 %, можно сделать вывод о том, что убыточность реализации продукции, работ и услуг еще более усугубилась и составила - 34,8 %, что на 7,8 пунктов хуже, чем в 1997 году (этот показатель в прошлом году составлял - 26,6 %). Причины были указаны выше:

- не прекращающийся спад производства, что привело к увеличению доли условно-постоянных расходов;

- увеличение доли давальческой продукции в общем объеме производства. По условиям договоров затраты на обработку далавальческого сырья на 15-20 % ниже, чем по собственной продукции предприятия. Предприятие вынуждено идти на эти условия, так как в противном случае потери были бы еще больше из-за возможных остановок производства по причине отсутствия сырья;

- резкая девальвация рубля по отношению к доллару после 17 августа и увеличение в связи с

этим стоимости сырья (более чем в 3,5 раза).

Как отмечалось выше, предприятие не имело возможности поднять цены в адекватной пропорции (то есть, в два раза, так как затраты на сырье занимают в цене товара 50 %). К тому же, неплатежеспособность покупателей (как организаций, так и физических лиц) и искусственно созданная конкуренция остаются доминирующими факторами уровня цен на рынке текстильных товаров.

В политику ценообразования за последние три года (особенно это стало заметно в 1997 году и получило значительное развитие в 1998 году) вмешались коммерческие структуры, захватившие не только рынок готовой продукции, но и рынок сырья. Текстильные предприятия, как отмечалось выше, вынуждены на очень невыгодных для себя условиях принимать на обработку ткани по заниженной на 20-30 % цене обработки, лишь бы не остановить производство и не распустить рабочие кадры и кадры специалистов.

Не товаропроизводители диктуют сегодня цены на рынке, а посреднические структуры, которые, являясь собственниками сырья и готовой продукции, не заинтересованы в получении максимальной прибыли, и, главное, имеют возможности играть с государством в налоговые игры. Основная тяжесть налогового бремени от произведенной продукции ложится на товаропроизводителя. Без производственных зданий и оборудования, без трудовых кадров и транспортных расходов производителю не обойтись, к тому же производственные здания не в воздухе висят, а занимают определенную площадь земли, - за все это платит товаропроизводитель, а не посредник.

Кроме того, эти структуры, как плавило, стараются держать выручку на уровне материальных затрат, что позволяет им сдерживать налог на добавленную стоимость, а порой так строить свою налоговую программу, что государство становится их постоянным должником по НДС.

Не затухающее с начала экономических реформ заполнение рынка текстильных товаров импортной продукцией также не позволяет отечественному товаропроизводителю развернуть производство и снизить издержки на единицу продукции.

Все это в совокупности исказило политику ценообразования, а предприятие вынуждено снижать объемы производства и в интересах реализации держать цены ниже себестоимости.

Правда, необходимо отметить, что в последние 3-4 месяца 1998 года ситуация на текстильном рынке позитивно повернулась в сторону отечественного товаропроизводителя, так как цены на российские товары оказались ниже, чем на импортные. Но, к сожалению, превратить эту ситуацию в стартовую площадку для увеличения объемов производства, решения экономических и финансовых задач, в том числе и налоговых проблем, не представляется возможным из-за общего состояния, в котором находится отрасль в настоящее время.

Одним из положительных факторов, который в значительной степени самортизировал отрицательные результаты деятельности предприятия в отчетном году, явилась работа по эффективному использованию свободных площадей и помещений, путем сдачи их в аренду другим организациям, что позволило получить дополнительную выручку в сумме 7 743 тыс.рублей в 1997 году (выручка по данной статье составила 4 514 тыс.рублей).

Руководитель предприятия Чернова Т.П.

Главный бухгалтер Ломова Н.Н.

Прочая информация по бухгалтерской отчетности за 1998 год

Нет.



Аудиторское заключение

г. Москва

25 мая 1999 г.

Вводная часть

Аудит открытого акционерного общества «Трехгорная мануфактура» проведен аудиторской фирмой «Внешаудит».

Фирма зарегистрирована Московской регистрационной палатой, свидетельство N 470.740 от 17 февраля 1992 г. по юридическому адресу: Москва, Б. Якиманка, д.25-27/2.

Телефоны фирмы 253-1331, 256-9353, факс 253-3744.

Расчетный счет фирмы 40702810200020000047 открыт в Москворецком филиале АКБ «Московский индустриальный банк», к/с 30101810006000000418, БИК 044583418.

В настоящее время фирма действует на основании лицензии N 012998 от 26 февраля 1998 года, выданной Центральной Аттестационно-лицензионной комиссией Министерства финансов Российской Федерации сроком на три года.

Аудиторская проверка проведена группой аудиторов под руководством аудитора Ирины А. Петровой (квалификационный аттестат ЦАЛАК Минфина РФ № 011118, выданный 21 марта 1996 года на срок до 29 февраля 2002 года).

Итоговая часть

**Заключение аудиторской фирмы «Внешаудит»
акционерам открытого акционерного общества
«Трехгорная мануфактура»
о бухгалтерской отчетности открытого акционерного общества
«Трехгорная мануфактура» за 1998 год**

1. Нами проведен аудит прилагаемой бухгалтерской отчетности открытого акционерного общества «Трехгорная мануфактура» (в дальнейшем - Общество) за 1998 год. Данная отчетность подготовлена исполнительным органом Общества исходя из Инструкции о порядке заполнения форм годовой бухгалтерской отчетности, утвержденной приказом Министерства Финансов Российской Федерации N 97 от 12 ноября 1996 г. в редакции от 20 октября 1998 года.

2. Ответственность за подготовку данной отчетности несет исполнительный орган Общества. Наша обязанность заключается в том, чтобы высказать мнение о достоверности во всех существенных аспектах данной отчетности на основе проведенного аудита.

3. Мы проводили аудит в соответствии с Временными правилами аудиторской деятельности в Российской Федерации, утвержденными Указом Президента Российской Федерации от 22 декабря 1993 года N 2263. Аудит планировался и проводился таким образом, чтобы получить достаточную уверенность в том, что годовая бухгалтерская отчетность не содержит существенных искажений. Аудит включал проверку на выборочной основе подтверждений числовых данных и пояснений, содержащихся в бухгалтерской отчетности.

4. По нашему мнению, прилагаемая к настоящему Заключению бухгалтерская отчетность с валютой баланса 515 857 тыс. руб. в целом достоверна, то есть подготовлена таким образом, чтобы обеспечить во всех существенных аспектах отражение активов и пассивов Общества по состоянию на 1 января 1999 года и финансовых результатов его деятельности за 1998 год исходя из Федерального Закона «О бухгалтерском учете» от 21.11.96 № 129-ФЗ и Положения о бухгалтерском учете и отчетности в РФ, утвержденного приказом Министерства финансов Российской Федерации № 170 от 26 декабря 1994 года (с последующими изменениями и дополнениями).

Генеральный директор

Л.М. Митрофанов

Ведущий аудитор



И.А. Петрова



ПРИЛОЖЕНИЕ

**Бухгалтерская отчетность
за 1999 год**

УЧЕТНАЯ ПОЛИТИКА

Учетная политика ОАО "Трехгорная мануфактура" разработана в соответствии с требованиями Положения о бухгалтерском учете и отчетности в России (приказ Минфина РФ от 26 декабря 1994 г. № 170 с изменениями и дополнениями от 19 декабря 1995 г. № 130), Положения по бухгалтерскому учету (ПБУ 1/94) "Учетная политика предприятия" (приказ Минфина РФ от 28 июля 1994 г. № 100), Положения по бухгалтерскому учету (ПБУ 4/96) "Бухгалтерская отчетность организации" (приказ Минфина РФ от 08 февраля 1996 г. № 10), Положения "О составе затрат по производству и реализации продукции (работ, услуг), включаемых в себестоимость продукции (работ, услуг), и о порядке формирования финансовых результатов, учитываемых при налогообложении прибыли (постановление Правительства РФ от 05 августа 1992 г. № 552 с учетом изменений и дополнений, утвержденных постановлениями Правительства РФ от 01 июля 1995 г. № 661 и от 20 ноября 1995 г. № 1133).

Основная задача Учетной политики ОАО "Трехгорная мануфактура" - формирование максимально оперативной, полной, объективной и достоверной финансовой и управленческой информации.

Учетная политика ОАО "Трехгорная мануфактура" включает в себя следующие основные принципы и правила организации и технологии реализации методов бухгалтерского учета на предприятии:

1. Выбор формы ведения бухгалтерского учета на предприятии.

На предприятии действует автоматизированная форма оперативного и бухгалтерского учета с частичным применением на местах компьютеров и программного обеспечения.

2. Организация работы бухгалтерии.

2.1. Бухгалтерия ОАО является самостоятельной структурной единицей, которая находится в подчинении Генерального директора предприятия.

2.2. Методическое руководство по ведению и организации бухгалтерского учета возложено на директора по финансам и экономике.

3. Система внутрипроизводственного учета, отчетности и контроля.

3.1. Состав и формы внутрипроизводственной отчетности определяются под методическим руководством директора по финансам и экономике и утверждаются Генеральным директором предприятия.

3.2. Аудиторские проверки проводятся фирмой, с которой имеется договор на 1998 и 1999 годы.

3.3. Внутренний контроль и проверки работы отдельных участков на предприятии осуществляет Ревизионная комиссия Общества.

4. Порядок определения выручки предприятия от реализации продукции (работ, услуг).

В соответствии с п. 70 Положения о бухгалтерском учете выручка от реализации продукции (работ, услуг) определяется по мере оплаты, то есть поступления средств на расчетный счет предприятия или в его кассу, а также на основании актов при выполнении бартерных сделок и других взаиморасчетных операций.

5. Порядок определения и использования прибыли.

5.1. Для определения финансовых результатов работы предприятия (по форме № 2 бухгалтерского учета) сумма прибыли определяется в соответствии с выручкой предприятия по факту отгруженной продукции (выполнения работ и услуг).

5.2. Для определения налогооблагаемой базы сумма прибыли исчисляется по факту оплаченной продукции (выполненных работ и услуг), то есть в соответствии с объемом выручки, определенной по методу, указанному в п. 4 настоящего документа.

5.3. В ОАО используется вариант предварительного начисления из чистой прибыли, остающейся в его распоряжении, следующих фондов:

- фонд накопления;
- фонд потребления;
- резервный фонд.

Учет фондов ведется на счете 88 "Фонды специального назначения" на соответствующих субсчетах.

Начисление: Дт 81 Кт 88 (субсчета).

Использование: Дт 88 (субсчета) Кт 70, 61, 92 и т.д.

6. Порядок отражения в учете начисления выплаты дивидендов.

Дивиденды выплачиваются из чистой прибыли АО, остающейся в его распоряжении после начисления всех видов налогов, источником которых является прибыль, по результатам работы за год.

Начисление и выплата дивидендов осуществляется из нераспределенной прибыли в следующем за отчетным периодом году.

Проводки: При реформации баланса.

Начисление: Дт 80 Кт 88/1 (нераспределенная прибыль отчетного года).

Начисление дивидендов: Дт 88/1 Кт 75 (учредителям и сторонним акционерам)
70 (акционерам-работникам предприятия).

Сумма нераспределенной прибыли, оставшейся после выплаты дивидендов, переносится с субсчета 88/1 на субсчет 88/2 "Нераспределенная прибыль прошлых лет".

7. Учет выпуска продукции.

На предприятии применяется вариант без применения "операционно-результативного" счета 37 "Выпуск продукции (работ, услуг), т.е. остатки готовой продукции на складе на конец отчетного периода отражаются по фактической себестоимости.

Оприходование готовой продукции на склад при передаче ее из производства отражается следующей проводкой: Дт 40 (готовая продукция) Кт 20 (основное или вспомогательное производство).

8. Учет затрат на производство, калькулирование себестоимости и формирование производственного результата.

На предприятии применяется так называемый "калькуляционный вариант" учета затрат на производство, когда в течение месяца все затраты собираются в Д-те 20, 23, 25, 26 счетов. Затем собранные на Д-те счетов 25 и 26 затраты в конце отчетного периода списываются в Д-те счета 20, сальдо по счетам 25 и 26 закрывается.

В Д-те счета 20 собирается полная фактическая себестоимость готовой продукции.

9. Сроки погашения расходов будущих периодов.

В соответствии с п. 56 Положения о бухгалтерском учете "Расходы будущих периодов" подлежат отнесению на затраты производства в течение срока, к которому они относятся, и отражаются по счету 31 "Расходы будущих периодов". Сроки в каждом конкретном случае определяются по договору.

10. Порядок учета и финансирования ремонта основных фондов.

На предприятии затраты по ремонту основных фондов относятся на издержки производства по фактическим затратам, без образования ремонтного фонда.

11. Порядок начисления износа (амортизации) по основным средствам.

Предприятие пользуется утвержденными вышестоящими уполномоченными организациями нормами амортизации с равномерным отношением суммы износа на издержки производства.

12. Порядок учета и погашения стоимости малоценных и быстроизнашивающихся

предметов (МБП).

На предприятии принят следующий порядок начисления износа по МБП: 50 % износа начисляется при вводе в эксплуатацию; 50 % - при выбытии МБП из эксплуатации; 100 % - по объектам социальной сферы.

13. Порядок начисления износа по нематериальным активам.

Нематериальные активы на предприятии учитываются на счете 04. Износ начисляется в течении периода, указанного в соответствующих документах, при их отсутствии - в течение 10 лет.

14. Способ распределения косвенных расходов между объектами калькуляции.

На предприятии косвенные расходы между объектами калькуляции распределяются пропорционально:

- основная заработная плата - согласно нормативу;
- расходы на содержание и эксплуатацию оборудования - по нормативу;
- расход энергоресурсов - по нормативу;
- дополнительная заработная плата - пропорционально основной заработной плате;
- расходы по обязательным платежам в фонды социального значения - по нормативам от ФОТ;
- расходы по счетам 25 и 26 - пропорционально сумме основной заработной платы и расходов на содержание и эксплуатацию оборудования;
- непроектные расходы - пропорционально производственной себестоимости.

15. Порядок отнесения на себестоимость отдельных видов услуг.

Услуги связи, вычислительных центров, банков, а также консультационные, аудиторские и информационные услуги, проценты за использование банковских кредитов, относятся на себестоимость по временному признаку по мере их начисления и предъявления к оплате.

16. Порядок отражения в бухгалтерском учете приобретения и изготовления материалов.

Все приобретенные материалы оцениваются по фактической стоимости, которая включает в себя затраты на приобретение, накладные расходы, транспортные расходы, расходы по хранению с выделением отклонений.

17. Метод оценки производственных запасов и расчет их фактической себестоимости.

На предприятии применяется метод среднезаготовительной себестоимости.

18. Сроки списания доходов будущих периодов.

Согласно п. 72 вышеуказанного Положения предприятие имеет право отражать доходы, полученные в отчетном году, но относящиеся к следующему отчетному периоду, в учете и отчетности отдельной статьей как доходы будущих периодов. Эти доходы подлежат включению в результаты хозяйственной деятельности при наступлении отчетного периода, к которому они относятся. Эти расходы учитываются на счете 83 "Доходы будущего периода" и при наступлении срока списываются на счет 80 "Прибыли и убытки".

19. Перечень резервов предстоящих расходов и платежей.

Предприятие не пользуется счетом резервов предстоящих платежей.

20. Учет курсовых разниц.

Учет курсовых разниц по валютным счетам и операциям с иностранной валютой осуществляется по мере совершения сделок и на конец отчетного периода с отражением их на финансовых результатах.

ИНН 7703043089

БУХГАЛТЕРСКИЙ БАЛАНС

Форма № 1 по ОКУД		КОДЫ
за <u>2 кв</u> 199 <u>9</u> г.	Дата (год, месяц, число)	0710001
Организация <u>ОАО "Текстильная мануфактура"</u>	по ОКПО	00319144
Отрасль (вид деятельности) <u>основная</u>	по ОКОНХ	17116
Организационно-правовая форма <u>ОАО</u>	по КОПФ	47
Орган управления государственным имуществом	по ОКПО	
Единица измерения <u>тыс. руб.</u>	по СОЕИ	0372
Контрольная сумма		

Адрес г. Москва, Роздольская, дом № 15

ОАО фирматов не имеет

Дата высылки	
Дата получения	
Срок представления	

Инспекция МНС России
№ 3 по ЦАО г.Москвы
ОТДЕЛ камеральных
проверок юридических лиц
ПРИНЯТО
" 30 03 00 2000 г.
И.О. _____ Подпись _____

МОСГОРКОМСТАТ
Московский Центральный
окружной отдел
государственной
статистики
ПРИНЯТО
" 29 " 03 2000 г.


АКТИВ	Код стр.	На начало года	На конец года
1	2	3	4
I. ВНЕОБОРОТНЫЕ АКТИВЫ			
Нематериальные активы (04, 05)	110	62	1074
в том числе:			
организационные расходы	111	—	—
патенты, лицензии, товарные знаки (знаки обслуживания), иные аналогичные с перечисленными права и активы	112	62	1074
Основные средства (01, 02, 03)	120	173079	160609
в том числе:			
земельные участки и объекты природопользования	121	—	—
здания, сооружения, машины и оборудование	122	173079	160609
Незавершенное строительство (07, 08, 61)	130	21958	23200
Доходные вложения в материальные ценности (03)	135	—	—
Долгосрочные финансовые вложения (06, 82)	140	333	5694
в том числе:			
инвестиции в дочерние общества	141	—	—
инвестиции в зависимые общества	142	—	—
инвестиции в другие организации	143	333	5694
займы, предоставленные организациям на срок более 12 месяцев	144	—	—
прочие долгосрочные финансовые вложения	145	—	—
Прочие внеоборотные активы	150	—	—
ИТОГО по разделу I	190	195432	190577
II. ОБОРОТНЫЕ АКТИВЫ			
Запасы	210	33315	56454
в том числе:			
сырье, материалы и другие аналогичные ценности (10, 15, 16)	211	18893	23800
животные на выращивании и откорме (11)	212	—	—
малоценные и быстроизнашивающиеся предметы (12, 13, 16)	213	623	1514
затраты в незавершенном производстве (издержках обращения) (20, 21, 23, 29, 30, 36, 44)	214	5048	13955
готовая продукция и товары для перепродажи (40, 41)	215	8720	15197
товары отгруженные (45)	216	—	1950
расходы будущих периодов (31)	217	31	38
прочие запасы и затраты	218	—	—
Налог на добавленную стоимость по приобретенным ценностям (19)	220	6595	6294
Дебиторская задолженность (платежи по которой ожидаются более чем через 12 месяцев после отчетной даты)	230	—	—
в том числе:			
покупатели и заказчики (62, 76, 82)	231	—	—

АКТИВ	Код стр.	На начало года	На конец года
1	2	3	4
векселя к получению (62)	232	—	—
задолженность дочерних и зависимых обществ (78)	233	—	—
авансы выданные (61)	234	—	—
прочие дебиторы	235	—	—
Дебиторская задолженность (платежи по которой ожидаются в течение 12 месяцев после отчетной даты)	240	47940	45077
в том числе:			
покупатели и заказчики (62, 76, 82)	241	36785	27880
векселя к получению (62)	242	—	—
задолженность дочерних и зависимых обществ (78)	243	—	—
задолженность участников (учредителей) по взносам в уставный капитал (75)	244	—	—
авансы выданные (61)	245	2903	4032
прочие дебиторы	246	8252	13105
Краткосрочные финансовые вложения (56, 58, 82)	250	3379	742
в том числе:			
инвестиции в зависимые общества	251	—	—
собственные акции, выкупленные у акционеров	252	—	591
прочие краткосрочные финансовые вложения	253	3379	151
Денежные средства	260	587	1155
в том числе:			
касса (50)	261	100	211
расчетные счета (51)	262	376	862
валютные счета (52)	263	5	31
прочие денежные средства (55, 56, 57)	264	106	51
Прочие оборотные активы	270	—	—
ИТОГО по разделу II	290	91816	109662
III. УБЫТКИ			
Непокрытые убытки прошлых лет (88)	310	228609	208398
Непокрытый убыток отчетного года	320	x	8782
ИТОГО по разделу III	330		40556
БАЛАНС (сумма строк 190 + 290 + 390)	390	228609	257736
	399	515857	557975

ПАССИВ	Код стр.	На начало года	На конец года
1	2	3	4
IV. КАПИТАЛ И РЕЗЕРВЫ			
Уставный капитал (85)	410	107500	107500
Добавочный капитал (87)	420	81567	84079
Резервный капитал (86)	430	—	—
в том числе:			
резервные фонды, образованные в соответствии с законодательством	431	—	—
резервы, образованные в соответствии с учредительными документами	432	—	—
Фонды накопления (88)	440	—	—
Фонд социальной сферы (88)	450	48882	49535
Целевые финансирование и поступления (96)	460	7126	6098
Нераспределенная прибыль прошлых лет (88)	470	—	—
Нераспределенная прибыль отчетного года	480	x	—
ИТОГО по разделу IV	490	245075	247212
V. ДОЛГОСРОЧНЫЕ ПАССИВЫ			
Заемные средства (92, 95)	510	35663	46517
в том числе:			
кредиты банков, подлежащие погашению более чем через 12 месяцев после отчетной даты	511	31663	44322
прочие займы, подлежащие погашению более чем через 12 месяцев после отчетной даты	512	4000	2195
Прочие долгосрочные пассивы	520	—	—
ИТОГО по разделу V	590	35663	46517
VI. КРАТКОСРОЧНЫЕ ПАССИВЫ			
Заемные средства (90, 94)	610	445	14288
в том числе:			
кредиты банков	611	445	14288
прочие займы	612	—	—
Кредиторская задолженность	620	227305	241944
в том числе:			
поставщики и подрядчики (60, 76)	621	43132	37965
векселя к уплате (60)	622	—	—
задолженность перед дочерними и зависимыми обществами (78)	623	—	—
по оплате труда (70)	624	719	1579
по социальному страхованию и обеспечению (69)	625	33194	7453
задолженность перед бюджетом (68)	626	53701	98545
авансы полученные (64)	627	4147	4602
прочие кредиторы	628	92412	91800
Расчеты по дивидендам (75)	630	—	—
Доходы будущих периодов (83)	640	7369	8014
Фонды потребления (88)	650	—	—
Резервы предстоящих расходов и платежей (89)	660	—	—
Прочие краткосрочные пассивы	670	—	—
ИТОГО по разделу VI	690	235119	264246
БАЛАНС (сумма строк 490 + 590 + 690)	699	515857	557975

Руководитель  (подпись)



Главный бухгалтер  (подпись)

ОТЧЕТ О ПРИБЫЛЯХ И УБЫТКАХ

за 01 200 199 9 г.

Форма № 2 по ОКУД

КОДЫ

0710002

ИНН _____ Дата (год, месяц, число) _____

Организация ООО "Техстедонная мануфактура" по ОКПО _____

Отрасль (вид деятельности) основная по ОКОНХ _____

Организационно-правовая форма ООО по КОПФ _____

Орган управления государственным имуществом 300300 по ОКПО _____

Единица измерения тыс. руб. по СОЕИ _____

Контрольная сумма

Наименование показателя	Код стр.	За отчетный период	За аналогичный период прошлого года
1	2	3	4
* Выручка (нетто) от реализации товаров, продукции, работ, услуг (за минусом налога на добавленную стоимость, акцизов и аналогичных обязательных платежей)	010	174197	61603
** Себестоимость реализации товаров, продукции, работ, услуг	020	174110	92724
Коммерческие расходы	030	3313	1703
Управленческие расходы	040	—	—
Прибыль (убыток) от реализации (строки 010 - 020 - 030 - 040)	050	- 3226	- 32824
Проценты к получению	060	6	1
Проценты к уплате	070	—	—
Доходы от участия в других организациях	080	—	—
Прочие операционные доходы	090	32162	20299
Прочие операционные расходы	100	24049	38650
Прибыль (убыток) от финансово-хозяйственной деятельности (строки 050 + 060 - 070 + 080 + 090 - 100)	110	4893	- 51744
Прочие внереализационные доходы	120	4362	5185
Прочие внереализационные расходы	130	1449	342
*** Прибыль (убыток) отчетного периода (строки 110 + 120 - 130)	140	7806	- 46331
Налог на прибыль	150	1098	—
Отвлеченные средства	160	15490	15114
Нераспределенная прибыль (убыток) отчетного периода (строки 140 - 150 - 160)	170	- 8782	- 61445

* Доходы от предпринимательской деятельности.

** Расходы от предпринимательской деятельности.

*** Превышение доходов над расходами по предпринимательской деятельности.

Руководитель _____

Главный бухгалтер _____

(подпись)



Утверждена Министерством финансов Российской Федерации для годовой бухгалтерской отчетности за 1999 г.

ОТЧЕТ О ДВИЖЕНИИ КАПИТАЛА

КОДЫ	
0710003	
00319144	
17116	
47	
0372	

Форма № 3 по ОКУД

за 200 199 9 г.

Дата (год, месяц, число)

Организация ОАО "Трёхгорная мануфактура" по ОКПО

Отрасль (вид деятельности) основная по ОКОНХ

Организационно-правовая форма ОАО по КОПФ

Орган управления государственным имуществом 30-0300 по ОКПО

Единица измерения тыс. руб. по СОЕИ

Контрольная сумма

Наименование показателя	Код стр.	Остаток на начало года	Поступило в отчетном году	Израсходовано (использовано) в отчетном году	Остаток на конец года
1	2	3	4	5	6
I. Собственный капитал					
Уставный (складочный) капитал	010	107500	—	—	107500
Добавочный капитал	020	81567	2512	—	84079
67.2. Прирост стоимости имущества по переоценке	021	81063	-667	—	80396
Резервный фонд	030	—	—	—	—
	040				
Нераспределенная прибыль прошлых лет	050				
Фонды накопления — всего	060	—			—
	061				
	062				
Фонд социальной сферы	070	48882	667	14	49535
	080				
Целевые финансирование и поступления из бюджета	090	1019	8342	9360	1
Целевые финансирование и поступления из отраслевых и межотраслевых внебюджетных фондов — всего	100	21	—	—	21
Финансирование за счет членских взносов	101	6105	1530	1540	6095
	102				
Итого по разделу I	130	245075	13051	10914	247212
II. Прочие фонды и резервы					
Фонды потребления — всего	140				
	141				
	142				

Наименование показателя	Код стр.	Остаток на начало года	Поступило в отчетном году	Израсходовано (использовано) в отчетном году	Остаток на конец года
1	2	3	4	5	6
Резервы предстоящих расходов и платежей – всего	150				
	151				
	152				
	153				
	154				
	155				
	156				
Оценочные резервы – всего	160				
	161				
	162				
	170				
Итого по разделу II	180	—	—	—	—

СПРАВКИ

Наименование показателя	Код стр.	Остаток на начало года	Остаток на конец года
1	2	3	4
1) Чистые активы	185	10114	— 14902
		Из бюджета	Из отраслевых и межотраслевых фондов
		3	4
2) Получено на:			
финансирование капитальных вложений	191	1792	—
финансирование научно-исследовательских работ	192	—	—
возмещение убытков	193	—	—
социальное развитие	194	—	—
прочие цели	195	6550	—

Руководитель

(подпись)



Главный бухгалтер

(подпись)

ОТЧЕТ О ДВИЖЕНИИ ДЕНЕЖНЫХ СРЕДСТВ

Форма № 4 по ОКУД

за 200 199 9 г.

Дата (год, месяц, число)

Организация ООО "Торговая компания" по ОКПО

Отрасль (вид деятельности) Основная по ОКОНХ

Организационно-правовая форма ООО по КОПФ

Орган управления государственным имуществом _____ по ОКПО

Единица измерения тыс. руб. 300300 по СОЕИ

Контрольная сумма

КОДЫ	
0710004	
00319144	
17116	
47	
0372	

Наименование показателя	Код стр.	Сумма	Из нее		
			по текущей деятельности	по инвестиционной деятельности	по финансовой деятельности
1	2	3	4	5	6
1. Остаток денежных средств на начало года	010	497	×	×	×
2. Поступило денежных средств – всего	020	244446	231628	12818	—
в том числе:					
выручка от реализации товаров, продукции, работ и услуг	030	166551	166551	×	×
выручка от реализации основных средств и иного имущества	040	17691	7485	10206	—
авансы, полученные от покупателей (заказчиков)	050	455	455	×	×
бюджетные ассигнования и иное целевое финансирование	060	8081	7664	417	—
безвозмездно	070	—	—	—	—
кредиты, займы	080	20195	18000	2195	—
дивиденды, проценты по финансовым вложениям	090	—	×	—	—
прочие поступления	110	31473	31473	—	—
3. Направлено денежных средств – всего	120	243821	184864	5725	—
в том числе:					
на оплату приобретенных товаров, оплату работ, услуг	130	131426	131426	—	—
на оплату труда	140	32249	×	×	×
отчисления на социальные нужды	150	20983	×	×	×
на выдачу подотчетных сумм	160	7928	7928	—	—

Наименование показателя	Код стр.	Сумма	Из нее		
			по текущей деятельности	по инвестиционной деятельности	по финансовой деятельности
1	2	3	4	5	6
на выдачу авансов	170	788	—	788	—
на оплату долевого участия в строительстве	180	—	×	—	×
на оплату машин, оборудования и транспортных средств	190	4937	×	4937	×
на финансовые вложения	200	—	—	—	—
на выплату дивидендов, процентов	210	—	×	—	—
на расчеты с бюджетом	220	11863	11863	×	—
на оплату процентов по полученным кредитам, займам	230	3654	3654	—	—
прочие выплаты, перечисления и т. п.	250	29993	29993	—	—
4. Остаток денежных средств на конец отчетного периода	260	1122	×	×	×
Справочно. Из строки 020 поступило по наличному расчету (кроме данных по строке 100) — всего	270	108037			
в том числе по расчетам: с юридическими лицами	280	106681			
с физическими лицами	290	1356			
из них с применением: контрольно-кассовых аппаратов	291	793			
бланков строгой отчетности	292	—			
Наличные денежные средства: поступило из банка в кассу организации	295	323			
слано в банк из кассы организации		60449			

Руководитель

(подпись)



Главный бухгалтер

(подпись)

ПРИЛОЖЕНИЕ К БУХГАЛТЕРСКОМУ БАЛАНСУ

Форма № 5 по ОКУД

за 208 1999 г.

Дата (год, месяц, число)

Организация ООО "Биржевое маклераство" по ОКПО

Отрасль (вид деятельности) _____ по ОКОНХ

Организационно-правовая форма _____ по КОПФ

Орган управления государственным имуществом _____ по ОКПО

Единица измерения 300300 по СОЕИ

Контрольная сумма

КОДЫ
0710005
00319144
17116
47

1. ДВИЖЕНИЕ ЗАЕМНЫХ СРЕДСТВ

Наименование показателя	Код стр.	Остаток на начало года	Получено	Погашено	Остаток на конец года
1	2	3	4	5	6
Долгосрочные кредиты банков	110	44322	—	—	44322
в том числе не погашенные в срок	111	—	—	—	—
Прочие долгосрочные займы	120	4000	2195	4000	2195
в том числе не погашенные в срок	121	—	—	—	—
Краткосрочные кредиты банков	130	445	18000	4157	14288
в том числе не погашенные в срок	131	—	—	—	—
Кредиты банков для работников	140	—	—	—	—
в том числе не погашенные в срок	141	—	—	—	—
Прочие краткосрочные займы	150	—	—	—	—
в том числе не погашенные в срок	151	—	—	—	—

2. ДЕБИТОРСКАЯ И КРЕДИТОРСКАЯ ЗАДОЛЖЕННОСТЬ

Наименование показателя	Код стр.	Остаток на начало года	Возникло обязательств	Погашено обязательств	Остаток на конец года
1	2	3	4	5	6
Дебиторская задолженность:					
краткосрочная	210	47940	12404	15627	45017
в том числе просроченная	211	24208	2922	1889	25241
из нее длительностью свыше 3 месяцев	212	23159	2325	1546	23988
долгосрочная	220	—	—	—	—
в том числе просроченная	221	—	—	—	—
из нее длительностью свыше 3 месяцев	222	—	—	—	—
из стр. 220 задолженность, платежи по которой ожидаются более чем через 12 месяцев после отчетной даты	223	—	—	—	—
Кредиторская задолженность:					
краткосрочная	230	224289	58137	107114	175312
в том числе просроченная	231	122368	24764	45092	102040
из нее длительностью свыше 3 месяцев	232	97073	27292	32415	91950

Наименование показателя	Код стр.	Остаток на начало года	Возникло обязательств	Погашено обязательств	Остаток на конец года
1	2	3	4	5	6
долгосрочная	240	3016	66435	2819	66632
в том числе просроченная	241	219	12	33	198
из нее длительностью свыше 3 месяцев	242	206	—	20	186
из стр. 240 задолженность, платежи по которой ожидаются более чем через 12 месяцев после отчетной даты	243	—	—	—	—
Обеспечения:					
полученные	250	—	—	—	—
в том числе от третьих лиц	251	—	—	—	—
выданные	260	—	—	—	—
в том числе третьим лицам	261	—	—	—	—

СПРАВКИ К РАЗДЕЛУ 2

Наименование показателя	Код стр.	Остаток на начало года	Возникло обязательств	Погашено обязательств	Остаток на конец года
1	2	3	4	5	6
1) Движение векселей					
Векселя выданные	262	—	—	—	—
в том числе просроченные	263	—	—	—	—
Векселя полученные	264	—	—	—	—
в том числе просроченные	265	—	—	—	—
2) Дебиторская задолженность по поставленной продукции (работам, услугам) по фактической себестоимости	266	—	—	—	—
		За отчетный год		За предыдущий год	
		3		4	
3) Списана дебиторская задолженность на финансовые результаты	267	—	—	—	—
в том числе по истечении предельного срока	268	—	—	—	—

4) Перечень организаций-дебиторов, имеющих наибольшую задолженность

Наименование организации	Код стр.	Остаток на конец года	
		Всего	В том числе длительностью свыше 3 месяцев
1	2	3	4
ООЗТ "Гарант"	270	306	306
Лусовичкая шв. ф-ка	271	181	181
Ростовская шв. ф-ка	272	285	285
ТОО "Теретильная компания"	273	351	351
ООО "Молджен"	274	215	215
ООО "Пробит-Авт"	275	277	277
ООО "Масбизнес"	276	257	257
ТОО "Бисат"	277	283	283
ООО "Строветерол"	278	425	425
ООО "Блещкие кружева"	279	549	549

3. АМОРТИЗИРУЕМОЕ ИМУЩЕСТВО

Наименование показателя	Код стр.	Остаток на начало года	Поступило (введено)	Выбыло	Остаток на конец года
1	2	3	4	5	6
I. НЕМАТЕРИАЛЬНЫЕ АКТИВЫ					
Права на объекты интеллектуальной (промышленной) собственности	310	122	1059	-	1181
в том числе права, возникающие:					
из авторских и иных договоров на произведения науки, литературы, искусства и объекты смежных прав, на программы ЭВМ, базы данных и др.	311	69	947	-	1016
из патентов на изобретения, промышленные образцы, коллекционные достижения, из свидетельств на полезные модели, товарные знаки и знаки обслуживания или лицензионных договоров на их использование	312	53	112	-	165
из прав на "ноу-хау"	313	-	-	-	-
Права на пользование обособленными природными объектами	320	-	-	-	-
Организационные расходы	330	-	-	-	-
Деловая репутация организации	340	-	-	-	-
Прочие	349	-	-	-	-
Итого (сумма строк 310 + 320 + 330 + 340 + 349)	350	122	1059	-	1181
II. ОСНОВНЫЕ СРЕДСТВА					
Земельные участки и объекты природопользования	360	-	-	-	-
Здания	361	154730	1199	1199	154730
Сооружения	362	1158	-	-	1158
Машины и оборудование	363	215260	6451	7900	213811
Транспортные средства	364	13868	2	899	12971
Производственный и хозяйственный инвентарь	365	1962	60	196	1826
Рабочий скот	366	-	-	-	-
Продуктивный скот	367	-	-	-	-
Многолетние насаждения	368	-	-	-	-
Другие виды основных средств	369	78946	245	6751	72440
Итого (сумма строк 360—369)	370	465924	7957	16945	456936
в том числе:					
производственные	371	393746	7712	10194	391264
непроизводственные	372	72178	245	6751	65672
III. МАЛОЦЕННЫЕ И БЫСТРОИЗНАШИВАЮЩИЕСЯ ПРЕДМЕТЫ — ИТОГО					
	380	1113	4580	3122	2571
в том числе на складе	381	237	3340	2913	664
в эксплуатации	382	876	1240	209	1907

СПРАВКА К РАЗДЕЛУ 3

Наименование показателя	Код стр.	На начало года	На конец года
1	2	3	4
Из строки 371, графы 3 и 6: передано в аренду — всего	385	12715	9193
в том числе:			
здания	386	12715	9193
сооружения	387	—	—
	388	—	—
	389	—	—
переведено на консервацию	390	21295	11257
Износ амортизируемого имущества: нематериальных активов	391	60	107
основных средств — всего	392	292845	296330
в том числе:			
зданий и сооружений	393	95375	96569
машин, оборудования, транспортных средств	394	155164	162021
других	395	42306	37740
малоценных и быстроизнашивающихся предметов	396	490	1057
Справочно. Результат по индексации в связи с переоценкой основных средств: первоначальной (восстановительной) стоимости	397	—	×
износа	398	—	×
Имущество, находящееся в залоге	400	2505	21839

4. ДВИЖЕНИЕ СРЕДСТВ ФИНАНСИРОВАНИЯ ДОЛГОСРОЧНЫХ ИНВЕСТИЦИЙ И ФИНАНСОВЫХ ВЛОЖЕНИЙ

Наименование показателя	Код стр.	Остаток на начало года	Начислено (образовано)	Использовано	Остаток на конец года
1	2	3	4	5	6
Собственные средства организации — всего	410	20856	16999	1899	35956
в том числе:					
амортизация основных средств	411	21282	16952	731	37503
амортизация нематериальных активов	412	-426	47	1103	-1482
прибыль, остающаяся в распоряжении организации (фонд накопления)	413	—	—	65	-65
прочие	414	—	—	—	—
Привлеченные средства — всего	420	-5076	3563	3585	-5098
в том числе:					
кредиты банков	421	—	—	—	—
заемные средства других организаций	422	—	—	—	—
долевое участие в строительстве	423	20	—	20	—
из бюджета	424	-5098	3146	3148	-5100
из внебюджетных фондов	425	2	—	—	2
прочие	426	—	417	417	—
Всего собственных и привлеченных средств (сумма строк 410 и 420)	430	15780	20562	5484	30858
Справочно. Незавершенное строительство	440	15550	3944	6579	12915
Инвестиции в дочерние общества	450	—	—	—	—
Инвестиции в зависимые общества	460	—	—	—	—

8. СОЦИАЛЬНЫЕ ПОКАЗАТЕЛИ

Наименование показателя	Код стр.	Причисляется по расчету	Израсходовано	Перечислено в фонды
1	2	3	4	5
Отчисления на социальные нужды: в Фонд социального страхования	810	2314	1195	1598
в Пенсионный фонд	820	12553	—	16609
в Фонд занятости	830	914	—	6
на медицинское страхование	840	1486	—	2770
Среднесписочная численность работников	850	1741		
Денежные выплаты и поощрения, не связанные с производством продукции, выполнением работ, оказанием услуг	860	2322		
Доходы по акциям и вкладам в имущество организации	870	—		

9. СПРАВКА О НАЛИЧИИ ЦЕННОСТЕЙ, УЧИТЫВАЕМЫХ НА ЗАБАЛАНСОВЫХ СЧЕТАХ

Наименование забалансового счета	Код стр.	На начало года	На конец года
1	2	3	4
Арендованные основные средства (001)	910	—	—
в том числе по лизингу	911	—	—
Товарно-материальные ценности, принятые на ответственное хранение (002)	920	—	2499
Товары, принятые на комиссию (004)	930	—	—
Списанная в убыток задолженность неплатежеспособных дебиторов (007)	940	—	—
Износ жилищного фонда (014)	950	—	—
Износ объектов внешнего благоустройства и других аналогичных объектов (015)	960	—	—
Износ объектов приобрет. за счет бюджета	970	—	58
	980	—	—
	990	—	—
		—	—
		—	—
		—	—
		—	—
		—	—
		—	—

Руководитель

(подпись)



Главный бухгалтер

(подпись)

8. СОЦИАЛЬНЫЕ ПОКАЗАТЕЛИ

Наименование показателя	Код стр.	Причисляется по расчету	Израсходовано	Перечислено в фонды
1	2	3	4	5
Отчисления на социальные нужды в Фонд социального страхования	810	2314	1195	1598
в Пенсионный фонд	820	12553	—	16609
в Фонд занятости	830	914	—	6
на медицинское страхование	840	1486	—	2770
Среднесписочная численность работников	850	1741		
Денежные выплаты и поощрения, не связанные с производством продукции, выполнением работ, оказанием услуг	860	2322		
Доходы по акциям и вкладам в имущество организации	870	—		

9. СПРАВКА О НАЛИЧИИ ЦЕННОСТЕЙ, УЧИТЫВАЕМЫХ НА ЗАБАЛАНСОВЫХ СЧЕТАХ

Наименование забалансового счета	Код стр.	На начало года	На конец года
1	2	3	4
Арендованные основные средства (001)	910	—	—
в том числе по лизингу	911	—	—
Товарно-материальные ценности, принятые на ответственное хранение (002)	920	—	2499
Товары, принятые на комиссию (004)	930	—	—
Списанная в убыток задолженность неплатежеспособных дебиторов (007)	940	—	—
Износ жилищного фонда (014)	950	—	—
Износ объектов внешнего благоустройства и других аналогичных объектов (015)	960	—	—
<i>Износ объектов приобрет. за счет бюджета.</i>	970	—	58
	980	—	—
	990	—	—
		—	—
		—	—
		—	—
		—	—
		—	—
		—	—

Руководитель

(подпись)



Главный бухгалтер

(подпись)

Пояснительная записка к бухгалтерской отчетности за 1999 год

Финансово-экономические результаты работы предприятия в 1999 году в сравнении с предыдущими годами (1998 г. и 1997 г.) имеют положительную динамику, и в целом по году получена балансовая прибыль в сумме 7806 тыс.рублей (в 1998 году имел место убыток на сумму 46331 тыс.рублей).

Необходимо отметить следующее:

- Объем производства товарной продукции по сравнению с 1998 годом увеличился в 3,3 раза, в том числе за счет увеличения объема производства готовых тканей - в 0,7 раза, за счет сдвига в ассортименте, снижения доли давальческой продукции и ценового фактора - в 2,4 раза.

- Имеет место отрицательная рентабельность производства продукции, однако по сравнению с 1998 годом убыточность продукции сократилась почти в 6 раз (с 35,1 % до 5,9 %). В 1999 году не удалось обеспечить оптимальный объем производства продукции для достижения точки безубыточности производства, не смотря на абсолютный рост ее производства по сравнению с прошлым годом.

- От всей производственно-коммерческой и финансовой деятельности предприятия получена прибыль в сумме 7806 тыс.рублей, в том числе:

а) от реализации продукции, работ и услуг - убыток в сумме 3226 тыс.рублей (в 1998 году по этому фактору убыток сложился в сумме 32824 тыс.рублей) - в основном, как отмечалось выше, из-за отрицательной рентабельности производства продукции, имевшей место в отчетном году;

б) от арендных статей получена прибыль в сумме 12506 тыс.рублей;

в) от реализации материальных ценностей и выбытия основных фондов получена прибыль в сумме 6959 тыс.рублей;

г) от прочей деятельности прибыль составила 910 тыс.рублей, в том числе доход от операций с векселями - 923 тыс.рублей;

д) убыток от курсовой разницы (в основном от валютного кредита по технологическому оборудованию - линия "Vettex") составил 10302 тыс.рублей (в 1998 году по данному фактору убыток составил 22427 тыс.рублей, сложившийся в результате девальвации рубля после 17 августа 1998 года).

Необходимо отметить, что при исключении данного фактора, предприятие имело бы положительный финансовый результат (прибыль) в сумме 2496 тыс.рублей.

Увеличение объема производства продукции в 1999 году оказало положительное влияние и на уровень затрат при ее производстве. Хотя в отчетном году и не была ликвидирована убыточность производства, однако положительные факторы имеют место быть. Так, в стоимости обработки снижена доля условно-постоянных расходов с 37,06 % в 1998 году до 26,84 % в отчетном году, в том числе - по амортизации основных фондов соответственно с 26,11 % до 13,86 %.

По состоянию на конец отчетного года ОАО "Трехгорная мануфактура" имело дебиторскую задолженность в сумме 45017 тыс.рублей (по сравнению с началом года имеет место снижение на 2923 тыс.рубля или на 6,1 %), кредиторская задолженность составила 241944 тыс.рублей (по сравнению с началом года имеет место рост на 14639 тыс.рублей или на 6,44 %).

Рост кредиторской задолженности сложился в основном по одной позиции - задолженность в бюджет, где имеет место рост на 44844 тыс.рублей по сравнению с началом года. К концу года задолженность перед бюджетом составила 98545 тыс.рублей. Однако необходимо отметить, что ОАО "Трехгорная мануфактура" включено в порядок реструктуризации задолженности по городскому бюджету на сумму 73143 тыс.рублей (постановление Правительства Москвы от 28 декабря 1999 года № 1207), срок погашения которой определен по основному долгу - 30 ноября 2005 года, по пеням и штрафам - до 30 ноября 2009 года.

28 мая 2000 года поданы документы на реструктуризацию задолженности в федеральный бюджет.

В 1999 году предприятие уделяло значительное внимание погашению задолженности и обеспечению текущих платежей во внебюджетные фонды социального значения и платежам по подоходному налогу. В результате по данным направлениям было перечислено 26208,3 тыс.рублей, в том числе - по подоходному налогу 6553,1 тыс.рублей, в пенсионный фонд - 15324,4 тыс.рублей.

В связи с погашением задолженности и обеспечением текущих платежей в пенсионный фонд с предприятия были списаны пени в сумме 28342 тыс.рублей (100 %).

Аналогичные меры приняты и по пеням, начисленным в фонд медицинского страхования, в сумме 2542 тыс.рублей (100 %). Однако данная сумма не учтена в форме № 1, так как письмо от ФМС поступило после составления баланса предприятия.

Снижена кредиторская задолженность по поставщикам и подрядчикам на сумму 5167 тыс.рублей или на 12,0 %, и это при росте цен на сырье и материалы почти в два раза (как результат девальвации рубля после 17 августа 1998 года).

Необходимо отметить, что финансовое положение предприятия в отчетном году было напряженным, но не критическим, как это имело место в 1998 году. В наибольшей степени этому способствовала ситуация на рынке текстильных товаров, сложившаяся в пользу отечественного товаропроизводителя в конце 1998 года (в результате девальвации рубля после 17 августа 1998 года). В данной ситуации предприятие сумело использовать сохраненный потенциал, как в части производственных мощностей, так и в части рабочих кадров, а также накопленный потенциал в части эффективной ассортиментной политики, проводимой на предприятии на протяжении последних 5-6 лет.

Руководитель

Балановская Н.А.

Главный бухгалтер

Ломова Н.Н.

Прочая информация по бухгалтерской отчетности за 1999 год

Нет.



Аудиторское заключение

г. Москва

23 мая 2000 г.

Вводная часть

Аудит открытого акционерного общества «Трехгорная мануфактура» проведен аудиторской фирмой «Внешаудит».

Фирма зарегистрирована Московской регистрационной палатой, свидетельство N 470.740 от 17 февраля 1992 г. по юридическому адресу: Москва, Б. Якиманка, д.25-27/2.

Телефоны фирмы 253-1331, 256-9353, факс 253-3744.

Расчетный счет фирмы 40702810200020000047 открыт в Москворецком филиале АКБ «Московский индустриальный банк», к/с 3010181000000000418, БИК 044583418.

В настоящее время фирма действует на основании лицензии N 012998 от 26 февраля 1998 года, выданной Центральной Аттестационно-лицензионной аудиторской комиссией Министерства финансов Российской Федерации сроком на три года.

Аудиторская проверка проведена группой аудиторов под руководством аудитора Ирины А. Петровой (квалификационный аттестат ЦАЛАК Минфина РФ № 011118, выданный 21 марта 1996 года на срок до 29 февраля 2002 года).

Итоговая часть

**Заключение аудиторской фирмы «Внешаудит»
акционерам открытого акционерного общества
«Трехгорная мануфактура»**

**о бухгалтерской отчетности открытого акционерного общества
«Трехгорная мануфактура» за 1999 год**

1. Нами проведен аудит прилагаемой бухгалтерской отчетности открытого акционерного общества «Трехгорная мануфактура» (в дальнейшем - Общество) за 1999 год. Данная отчетность подготовлена исполнительным органом Общества исходя из Инструкции о порядке заполнения форм годовой бухгалтерской отчетности, утвержденной приказом Министерства Финансов Российской Федерации N 97 от 12 ноября 1996 г. в редакции от 20 октября 1998 года.

2. Ответственность за подготовку данной отчетности несет исполнительный орган Общества. Наша обязанность заключается в том, чтобы высказать мнение о достоверности во всех существенных аспектах данной отчетности на основе проведенного аудита.

3. Мы проводили аудит в соответствии с Временными правилами аудиторской деятельности в Российской Федерации, утвержденными Указом Президента Российской Федерации от 22 декабря 1993 года N 2263. Аудит планировался и проводился таким образом, чтобы получить достаточную уверенность в том, что годовая бухгалтерская отчетность не содержит существенных искажений. Аудит включал проверку на выборочной основе подтверждений числовых данных и пояснений, содержащихся в бухгалтерской отчетности. Мы полагаем, что проведенный аудит дает достаточные основания для того, чтобы высказать мнение о достоверности данной отчетности.

4. По нашему мнению, прилагаемая к настоящему Заключению бухгалтерская отчетность с валютой баланса 557 975 тыс. руб. в целом достоверна, то есть подготовлена таким образом, чтобы обеспечить во всех существенных аспектах отражение активов и пассивов Общества по состоянию на 1 января 2000 года и финансовых результатов его деятельности за 1999 год исходя из Федерального Закона «О бухгалтерском учете» от 21.11.96 № 129-ФЗ с изменениями и дополнениями и Положения по ведению бухгалтерского учета и бухгалтерской отчетности в РФ, утвержденного приказом Министерства финансов Российской Федерации № 34н от 29 июля 1998 г.

/Генеральный директор

Ведущий аудитор



Л.М. Митрофанов

И.А. Петрова



ПРИЛОЖЕНИЕ

**Бухгалтерская отчетность
за 9 месяцев 2000 года**

УЧЕТНАЯ ПОЛИТИКА
ПРИКАЗ

30.12.1999 г.
г.Москва

№ 405

Об учетной политике ОАО на 2000 год

- 1. В связи с неизменностью формирования оперативной и бухгалтерской отчетности распространить на 2000 год действие учетной политики, утвержденной на 1999 год.*
- 2. Контроль за исполнением настоящего приказа, а также за своевременностью его дополнения или уточнения вследствие изменений в законодательном порядке отдельных положений по бухгалтерскому учету и бухгалтерской отчетности возложить на директора по финансам и экономике Чернову Т.П. и главного бухгалтера Ломову Н.Н.*

Генеральный директор

Н.А.Балановская

Бухгалтерский баланс
на 1 октября 2000 г.

Организация ООО "Прохорская мануфактура" Форма № 1 по ОКУД
Идентификационный номер налогоплательщика 00319144 Дата (год, месяц, число)
Вид деятельности основной ИНН 7703043089
Организационно-правовая форма / форма собственности ООО по ОКФС
Единица измерения: тыс. руб. / млн руб. (ненужное зачеркнуть) по ОКЕИ
Адрес Москва, Рождельская ул., дом №15

Коды
0710001
00319144
7703043089
384/385

Дата утверждения
Дата отправки (принятия)

Актив	Код строки	На начало отчетного года	На конец отчетного периода
1	2	3	4
I. ВНЕОБОРОТНЫЕ АКТИВЫ			
Нематериальные активы (04, 05)	110	1074	1360
в том числе:			
патенты, лицензии, товарные знаки (знаки обслуживания), иные аналогичные с перечисленными права и активы	111	1074	1360
организационные расходы	112	—	—
деловая репутация организации	113	—	—
Основные средства (01, 02, 03)	120	160609	149357
в том числе:			
земельные участки и объекты природопользования	121	—	—
здания, машины и оборудование	122	160609	149357
Незавершенное строительство (07, 08, 16, 61)	130	23200	25005
Доходные вложения в материальные ценности (03)	135	—	—
в том числе:			
имущество для передачи в лизинг	136	—	—
имущество, предоставляемое по договору проката	137	—	—
Долгосрочные финансовые вложения (06, 82)	140	5694	5694
в том числе:			
инвестиции в дочерние общества	141	—	—
инвестиции в зависимые общества	142	—	—
инвестиции в другие организации	143	—	—
займы, предоставленные организациям на срок более 12 месяцев	144	—	—
прочие долгосрочные финансовые вложения	145	—	—
Прочие внеоборотные активы	150	—	—
ИТОГО по разделу I	190	190577	181416

Актив	Код строки	На начало отчетного года	На конец отчетного периода
1	2	3	4
II. ОБОРОТНЫЕ АКТИВЫ			
Запасы	210	56454	85143
в том числе:			
сырье, материалы и другие аналогичные ценности (10, 12, 13, 16)	211	25314	28517
животные на выращивании и откорме (11)	212	—	—
затраты в незавершенном производстве (издержках обращения) (20, 21, 23, 29, 30, 36, 44)	213	13955	22187
готовая продукция и товары для перепродажи (16, 40, 41)	214	15197	30664
товары отгруженные (45)	215	1950	3709
расходы будущих периодов (31)	216	38	66
прочие запасы и затраты	217	—	—
Налог на добавленную стоимость по приобретенным ценностям (19)	220	6284	7358
Дебиторская задолженность (платежи по которой ожидаются более чем через 12 месяцев после отчетной даты)	230	—	—
в том числе:			
покупатели и заказчики (62, 76, 82)	231	—	—
векселя к получению (62)	232	—	—
задолженность дочерних и зависимых обществ (78)	233	—	—
авансы выданные (61)	234	—	—
прочие дебиторы	235	—	—
Дебиторская задолженность (платежи по которой ожидаются в течение 12 месяцев после отчетной даты)	240	45017	63055
в том числе:			
покупатели и заказчики (62, 76, 82)	241	27880	31498
векселя к получению (62)	242	—	—
задолженность дочерних и зависимых обществ (78)	243	—	—
задолженность участников (учредителей) по взносам в уставный капитал (75)	244	—	—
авансы выданные (61)	245	4032	5908
прочие дебиторы	246	13105	25649
Краткосрочные финансовые вложения (56, 58, 82)	250	742	913
в том числе:			
займы, предоставленные организациям на срок менее 12 месяцев	251	—	—
собственные акции, выкупленные у акционеров	252	591	591
прочие краткосрочные финансовые вложения	253	151	322
Денежные средства	260	1155	5279
в том числе:			
касса (50)	261	211	672
расчетные счета (51)	262	862	2596
залотные счета (52)	263	31	90
прочие денежные средства (55, 56, 57)	264	51	1921
Прочие оборотные активы	270	—	—
ИТОГО по разделу II	290	109662	161748
БАЛАНС (сумма строк 190 + 290)	300	300239	343164

Пассив	Код строки	На начало отчетного года	На конец отчетного периода
1	2	3	4
III. КАПИТАЛ И РЕЗЕРВЫ			
Уставный капитал (85)	410	107500	107500
Добавочный капитал (87)	420	84079	84079
Резервный капитал (86)	430	—	—
в том числе:			
резервы, образованные в соответствии с законодательством	431	—	—
резервы, образованные в соответствии с учредительными документами	432	—	—
Фонд социальной сферы (88)	440	49535	49535
Целевые финансирование и поступления (96)	450	6098	7426
Нераспределенная прибыль прошлых лет (88)	460	—	—
Непокрытый убыток прошлых лет (88)	465	257736	(254783)
Нераспределенная прибыль отчетного года (88)	470	x	13126
Непокрытый убыток отчетного года (88)	475	x	(30121)
ИТОГО по разделу III	490	- 10524	(23238)
IV. ДОЛГОСРОЧНЫЕ ОБЯЗАТЕЛЬСТВА			
Займы и кредиты (92, 95)	510	46517	58696
в том числе:			
кредиты банков, подлежащие погашению более чем через 12 месяцев после отчетной даты	511	44322	57421
займы, подлежащие погашению более чем через 12 месяцев после отчетной даты	512	2195	1275
Прочие долгосрочные обязательства	520	—	—
ИТОГО по разделу IV	590	46517	58696
V. КРАТКОСРОЧНЫЕ ОБЯЗАТЕЛЬСТВА			
Займы и кредиты (90, 94)	610	14288	15000
в том числе:			
кредиты банков, подлежащие погашению в течение 12 месяцев после отчетной даты	611	14288	15000
займы, подлежащие погашению в течение 12 месяцев после отчетной даты	612	—	—
Кредиторская задолженность	620	241944	285658
в том числе:			
поставщики и подрядчики (60, 76)	621	37965	40615
векселя к уплате (60)	622	—	—
задолженность перед дочерними и зависимыми обществами (78)	623	—	—
задолженность перед персоналом организации (70)	624	1579	2827
задолженность перед государственными внебюджетными фондами (69)	625	7453	3197
задолженность перед бюджетом (68)	626	98545	105678
авансы полученные (64)	627	4602	9324
прочие кредиторы	628	91800	124017
Задолженность участникам (учредителям) по выплате доходов (75)	630	—	—
Доходы будущих периодов (83)	640	8014	7048
Резервы предстоящих расходов (89)	650	—	—
Прочие краткосрочные обязательства	660	—	—
ИТОГО по разделу V	690	264246	307706
БАЛАНС (сумма строк 490 + 590 + 690)	700	300239	343164

Справка о наличии ценностей, учитываемых на забалансовых счетах

Наименование показателя	Код строки	На начало отчетного года	На конец отчетного периода
1	2	3	4
Арендные основные средства (001)	910	—	
в том числе по лизингу	911	—	
Товарно-материальные ценности, принятые на ответственное хранение (002)	920	2499	
Товары, принятые на комиссию (004)	930	—	
Списанная в убыток задолженность неплатежеспособных дебиторов (007)	940	—	
Обеспечение обязательств и платежей полученные (008)	950		
Обеспечение обязательств и платежей выданные (009)	960		
Износ жилищного фонда (014)	970	25692	26743
Износ объектов внешнего благоустройства и других аналогичных объектов (015)	980		
Износ объектов недвижимых средств	990	50	524
Итого объектов недвижимых средств			

Руководитель

[Handwritten signature]
(подпись)

2000



Главный бухгалтер

[Handwritten signature]
(подпись) (расшифровка подписи)

(квалификационный аттестат профессионального бухгалтера от " " г. №)

Отчет о прибылях и убытках
за 9 месяцев 2000 г.

Урешев
Григорьев

Форма № 2 по ОКУД
Дата (год, месяц, число) _____ по ОКПО _____
ИНН _____ по ОКДП _____
Организация ООО "Григорьевская мануфактура"
Идентификационный номер налогоплательщика _____
Вид деятельности основное
Организационно-правовая форма / форма собственности ООО по ОКОПФ / ОКФС _____
Единица измерения: тыс. руб. / млн руб. (ненужное зачеркнуть) по ОКЕИ _____

Коды	0710002
	00319144
	7703043089
	384/385

Наименование показателя	Код строки	За отчетный период	За аналогичный период предыдущего года
1	2	3	4
I. Доходы и расходы по обычным видам деятельности			
Выручка (нетто) от продажи товаров, продукции, работ, услуг (за минусом налога на добавленную стоимость, акцизов и аналогичных обязательных платежей)	010	248020	114096
в том числе от продажи:			
<i>основное производство</i>	011	228311	91805
<i>Аренда помещений</i>	012	17055	16083
	013		
Себестоимость проданных товаров, продукции, работ, услуг	020	205088	106531
в том числе проданных:			
<i>основное производство</i>	021	201875	101073
<i>Аренда помещений</i>	022	800	56
	023		
Валовая прибыль	029		
Коммерческие расходы	030	3504	2561
Управленческие расходы	040	-	-
Прибыль (убыток) от продаж (строки (010 - 020 - 030 - 040))	050	39428	5004
II. Операционные доходы и расходы			
Проценты к получению	060	60	2
Проценты к уплате	070	2913	1661
Доходы от участия в других организациях	080	4	-
Прочие операционные доходы	090	142900	6644
Прочие операционные расходы	100	57333	7280
III. Внеоперационные доходы и расходы			
Внеоперационные доходы	120	2693	987
Внеоперационные расходы	130	107425	8197
Прибыль (убыток) до налогообложения (строки (050 + 060 - 070 + 080 + 090 - 100 + 120 - 130))	140	17414	(4501)
Налог на прибыль и иные аналогичные обязательные платежи	150	4288	10177
Прибыль (убыток) от обычной деятельности	160	13126	(14678)
IV. Чрезвычайные доходы и расходы			
Чрезвычайные доходы	170	-	-
Чрезвычайные расходы	180	-	-
Чистая прибыль (нераспределенная прибыль (убыток) отчетного периода) (строки (160 + 170 - 180))	190	13126	(14678)


Наименование показателя	Код строки	За отчетный период	За аналогичный период предыдущего года
1	2	3	4
СПРАВОЧНО.			
Дивиденды, приходящиеся на одну акцию*:			
по привилегированным	201	—	—
по обычным	202	—	—
Предполагаемые в следующем отчетном году суммы дивидендов, приходящиеся на одну акцию*:			
по привилегированным	203	—	—
по обычным	204	—	—

* Заполняется в годовой бухгалтерской отчетности.


Расшифровка отдельных прибылей и убытков

Наименование показателя	Код строки	За отчетный период		За аналогичный период предыдущего года	
		прибыль	убыток	прибыль	убыток
1	2	3	4	5	6
Штрафы пеней и неустойки, признанные или по которым получены решения суда (арбитражного суда) об их взыскании	210	115	212	47	195
Прибыль (убыток) прошлых лет	220	—	27	—	—
Возмещение убытков, причиненных неисполнением или ненадлежащим исполнением обязательств	230	—	—	—	—
Курсовые разницы по операциям в иностранной валюте	240	560	705998	925	8002
Снижение себестоимости материально-производственных запасов на конец отчетного периода	250	x	—	x	—
Списание дебиторских и кредиторских задолженностей, по которым истек срок исковой давности	260	58	30	15	—
	270				




 (подпись) _____
 (расшифровка подписи)
 2000 г.

Главный бухгалтер 
 (подпись) _____
 (расшифровка подписи)



Прочая информация по бухгалтерской отчетности за 9 месяцев 2000 года
Нет.

Пояснительная записка к бухгалтерской отчетности эмитента

I. Общая информация

1. Информация о независимом аудиторе эмитента.

Наименование: ЗАО *Аудиторская фирма "Внешаудит"*

Место нахождения: *Российская Федерация, г. Москва, ул. Б. Якиманка, д. 25-27/2*

ИНН: *7706118254*

Почтовый адрес: *Российская Федерация, 123100, г. Москва, ул. 2-я Звенигородская, д. 12*

Тел.: *256-63-44* Факс: *253-37-44*

Адрес электронной почты: *не имеет*

Данные о лицензии аудитора:

Номер лицензии: *012998*

Дата выдачи: *26.02.1998*

Срок действия до: *26.02.2001*

Орган, выдавший лицензию: *Центральная Аттестационно-лицензионная комиссия
Министерства финансов Российской Федерации*

2. Учетная политика эмитента.

См. бухгалтерскую отчетность эмитента.

3. Сводная (консолидированная) финансовая отчетность эмитента и его дочерних и зависимых обществ за последний заверченный финансовый год, предшествующий эмиссии ценных бумаг.

Сводная (консолидированная) финансовая отчетность не представляется.

II. Дополнительная финансовая информация

4. Основные средства.

Данные об основных средствах на конец квартала перед утверждением решения о выпуске ценных бумаг:

Первоначальная (восстановительная) стоимость: *453 431 575 руб.*

Величина начисленного износа: *304 074 672 руб.*

Сведения о последней переоценке основных средств и долгосрочно арендуемых основных средств, осуществленной в течение трех лет, предшествующих году перед утверждением решения о выпуске ценных бумаг:

Переоценки основных средств в течение указанного периода не проводились.

5. Стоимость недвижимого имущества эмитента.

Укрупненный перечень недвижимого имущества эмитента на конец квартала перед утверждением решения о выпуске ценных бумаг:

Тип помещения	Место расположения	Год (года) постройки	Общая площадь (кв. м.)	Остаточная стоимость (руб.)
Нежилое помещение	Москва, Трехгорный вал, д.2 корп.24 стр.2	1917 - 1917	283	-
Дом культуры	Москва, Трехгорный вал, д.6 стр.13	1930 - 1930	2 994	1 239 984.52
Нежилое помещение	Москва, Трехгорный вал, д.14 корп.2 стр.5	1917 - 1917	317	59 085.27
Клуб	Москва, Б.Трехгорный пер., д.1 стр.1	1911 - 1911	2 535	-
Нежилое помещение	Москва, Б.Техгорный пер., д.3 стр.1	1925 - 1925	873	77 235.78
Нежилое помещение	Москва, Б.Трехгорный пер., д.4 стр.1	1938 - 1938	873	302 589.75
Нежилое помещение	Москва, Б.Трехгорный пер., д.4 стр.2	1960 - 1960	1 078	710 110.46
Нежилое помещение	Москва, Б.Предтеченский пер., д.10 стр.1	1911 - 1911	776	-
Производственные помещения	Москва, ул.Рочдельская, д.15	1909 - 1983	131 393	52 774 667.17
Итого			141 122	55 163 672.95

Оценка имущества независимым оценщиком не производилась.

6. Нематериальные активы эмитента.

Нематериальные активы эмитента на конец квартала перед утверждением решения о выпуске ценных бумаг:

Наименование актива	Первоначальная (восстановительная) стоимость (руб.)	Начисленный износ (руб.)
Лицензионные договора на использование промышленной собственности (изобретения)	143 000	82 000
Товарные знаки	1 000	-
Промышленные образцы	5 000	3 000
Программы ЭВМ	1 389 000	121 000
Патенты	31 000	3 000

Взносы нематериальных активов в уставный капитал или их поступления в безвозмездном порядке места не имели.

7. Финансовые вложения эмитента.

Величина всех финансовых вложений эмитента на конец последнего финансового года перед утверждением решения об эмиссии ценных бумаг: **6 436 000 руб.**

Финансовые вложения эмитента, составляющие более 10 процентов всех финансовых вложений на конец последнего финансового года перед утверждением решения об эмиссии ценных бумаг:

7.1. Долгосрочные финансовые вложения эмитента:

7.1.1

Наименование финансового вложения: *Вклад в уставный капитал 100 %*

Лицо, обязанное по данному финансовому вложению: *Дочернее предприятие лечебно-оздоровительный комплекс "Трехгорка"*

Общая стоимость финансового вложения (руб.): *5 694 000*

Общая балансовая стоимость финансового вложения: *5 694 000 руб.*

Общая рыночная цена финансового вложения:

Информация о рыночной цене (стоимости) не приводится.

Рынка нет.

Информация о величине потенциальных убытков, связанных с банкротством эмитента ценных бумаг данного вида, категории (типа) (лица, обязанного по ценным бумагам):

Нет.

7.2. Краткосрочные финансовые вложения эмитента:

7.2.1

Вид, категория (тип), форма ценных бумаг: *акции обыкновенные бездокументарные*

Эмитент ценных бумаг: *ОАО "Трехгорная мануфактура"*

Сведения о выпусках ценных бумаг данной категории (типа), находящихся в собственности эмитента:

Дата государственной регистрации выпуска	Государственный регистрационный номер выпуска	Орган, осуществивший государственную регистрацию выпуска
5.08.1998	1-02-01247-А	МРО ФКЦБ России

Номинал одной ценной бумаги (руб.): *50*

Количество ценных бумаг, находящихся в собственности эмитента: *215 000*

Общая номинальная стоимость ценных бумаг, находящихся в собственности эмитента (руб.): *10 750 000*

Общая балансовая стоимость финансового вложения: *591 000 руб.*

Общая рыночная цена финансового вложения:

Информация о рыночной цене (стоимости) не приводится.

Рынок акций эмитента отсутствует.

Сведения о доходе по ценным бумагам:

Нет.

Информация о созданных резервах под обесценивание ценных бумаг:

Нет.

Информация о величине потенциальных убытков, связанных с банкротством эмитента ценных бумаг данного вида, категории (типа) (лица, обязанного по ценным бумагам):

Нет.

8. Совместная деятельность эмитента.

Нет.

9. Малоценные и быстроизнашивающиеся предметы.

Малоценные и быстроизнашивающиеся предметы на конец квартала перед утверждением решения о выпуске ценных бумаг:

Наименование актива	Первоначальная (восстановительная) стоимость (руб.)	Начисленный износ (руб.)
мебель	716 259.98	358 129.99
компьютеры	-	-
спецодежда	463 705.02	231 852.51
прочие	1 699 886.73	1 006 349.61
Итого:	2 879 851.73	1 596 332.11

10. Информация о стоимости товаров, отгруженных по договорам поставки (купли-продажи), по ценам их реализации и стоимость товаров, отгруженных по договорам консигнации, за последний завершённый финансовый год и за последний квартал перед утверждением решения о выпуске ценных бумаг с указанием величины вложений, цели вложений и полученного финансового результата.

1.01.2000 г. - 1950000 руб. по договорам купли-продажи.

1.10.2000 г. - 3709000 руб. по договорам купли-продажи.

11. Дебиторская и кредиторская задолженность.

11.1 Информация о дебиторской задолженности на конец последнего квартала перед утверждением решения о выпуске ценных бумаг:

Суммарная величина дебиторской задолженности на конец квартала: 63 055 000 руб.

Сведения о существенных дебиторах:

Наименование дебитора	Величина дебиторской задолженности по данному дебитору за последний квартал перед утверждением решения о выпуске ценных бумаг (руб.)	Величина просроченной задолженности по данному дебитору за последний квартал перед утверждением решения о выпуске ценных бумаг (руб.) Основные условия просроченной задолженности (процентная ставка, штрафные санкции, пени) и предполагаемые сроки погашения
ООО "Нивас"	44 014	44 014 Основных условий просроченной задолженности (процентной ставки, штрафных санкций, пени) и предполагаемых сроков погашения - нет.
ООО "Петербург"	41 737	41 737 Основных условий просроченной задолженности (процентной ставки, штрафных санкций, пени) и предполагаемых сроков погашения - нет.

ТОО СП "Ханвер"	22 749	22 749 Основных условий просроченной задолженности (процентной ставки, штрафных санкций, пени) и предполагаемых сроков погашения - нет.
ПП "Мосмедкомплект"	1 554 259	1 554 259 Основных условий просроченной задолженности (процентной ставки, штрафных санкций, пени) и предполагаемых сроков погашения - нет.
ТОО "Глобал-Спектрум"	13 637	13 637 Основных условий просроченной задолженности (процентной ставки, штрафных санкций, пени) и предполагаемых сроков погашения - нет.
ЗАО "Гастроном - Тверской"	19 098	19 098 Основных условий просроченной задолженности (процентной ставки, штрафных санкций, пени) и предполагаемых сроков погашения - нет.
ООО "Соллолаки"	34 557	34 557 Основных условий просроченной задолженности (процентной ставки, штрафных санкций, пени) и предполагаемых сроков погашения - нет.
ООО "Полиграфцентр"	35 442	35 442 Основных условий просроченной задолженности (процентной ставки, штрафных санкций, пени) и предполагаемых сроков погашения - нет.
ООО "Чаша"	79 352	79 352 Основных условий просроченной задолженности (процентной ставки, штрафных санкций, пени) и предполагаемых сроков погашения - нет.
ТОО "Айвенго"	1 265	1 265 Основных условий просроченной задолженности (процентной ставки, штрафных санкций, пени) и предполагаемых сроков погашения - нет.
ТД ПК "Инпрок"	63 084	63 084 Основных условий просроченной задолженности (процентной ставки, штрафных санкций, пени) и предполагаемых сроков погашения - нет.
ТУ "Пресненское"	2 657	2 657 Основных условий просроченной задолженности (процентной ставки, штрафных санкций, пени) и предполагаемых сроков погашения - нет.

Порядок определения существенных дебиторов:

Дебиторы определялись по просроченной задолженности, по ним делались акты выверки расчетов, составлялись дела, которые рассматривались в арбитражном суде, в результате четыре из данных организаций погасили свою задолженность, некоторые добровольно оплатили свою задолженность.

11.2 Информация о кредиторской задолженности на конец последнего квартала перед утверждением решения о выпуске ценных бумаг:

Суммарная величина кредиторской задолженности на конец квартала: 285 658 000 руб.

Сведения о существенных кредиторах:

Наименование кредитора	Величина кредиторской задолженности по данному кредитору за последний квартал перед утверждением решения о выпуске ценных бумаг (руб.)	Величина задолженности, обеспеченной залогом, по данному кредитору за последний квартал перед утверждением решения о выпуске ценных бумаг (руб.) Форма залога	Размер залога в денежном выражении (руб.)	Величина просроченной задолженности по данному дебитору за последний квартал перед утверждением решения о выпуске ценных бумаг (руб.) Основные условия просроченной задолженности (процентная ставка, штрафные санкции, пени) и предполагаемые сроки погашения
АО "Мосэнерго" г.Москва	20 445 085		-	20 445 085 Основных условий просроченной кредиторской задолженности (процентной ставки, штрафных санкций, пени) нет. Предполагаемые сроки погашения - IV квартал 2000 г.
ЗАО "М-Текс" г.Лобня Моск.обл.	1 342 943		-	1 342 943 Основных условий просроченной кредиторской задолженности (процентной ставки, штрафных санкций, пени) нет. Предполагаемые сроки погашения - IV квартал 2000 г.
ОАО "Балашихинская ХПФ" г.Балашиха-2	1 145 066		-	1 145 066 Основных условий просроченной кредиторской задолженности (процентной ставки, штрафных санкций, пени) нет. Предполагаемые сроки погашения - IV квартал 2000 г.

ООО "Инлас" г.Москва	693 525	-	693 525 Основных условий просроченной кредиторской задолженности (процентной ставки, штрафных санкций, пени) нет. Предполагаемые сроки погашения - IV квартал 2000 г.
ТОО "Контекс" г.Москва	739 759	-	739 759 Основных условий просроченной кредиторской задолженности (процентной ставки, штрафных санкций, пени) нет. Предполагаемые сроки погашения - IV квартал 2000 г.
ООО "Грэминвест" г.Москва	365 075	-	365 075 Основных условий просроченной кредиторской задолженности (процентной ставки, штрафных санкций, пени) нет. Предполагаемые сроки погашения - IV квартал 2000 г.
ЗАО "ДиМ" г.Москва	253 676	-	253 676 Основных условий просроченной кредиторской задолженности (процентной ставки, штрафных санкций, пени) нет. Предполагаемые сроки погашения - IV квартал 2000 г.

Порядок определения существенных кредиторов:

По наибольшей задолженности.

Величина просроченной задолженности эмитента по платежам в бюджет на дату утверждения решения о выпуске ценных бумаг: **15 175 000 руб.**

11.3. Информация о кредиторской задолженности между эмитентом и его дочерними обществами на конец последнего квартала перед утверждением решения о выпуске ценных бумаг:

Дебитор	Кредитор	Величина задолженности (руб.)
---------	----------	-------------------------------

Суммарная величина задолженности эмитента перед дочерними обществами: *0 руб.*

Суммарная величина задолженности дочерних обществ перед эмитентом: *0 руб.*

12. Денежные средства.

Сведения об остатках по замороженным (заблокированным) банковским счетам на конец квартала перед утверждением решения о выпуске ценных бумаг:

Замороженных (заблокированных) счетов с ненулевыми остатками нет

Информация о кредиторской задолженности эмитента, собранной в банке на картотеке:

Нет.

13. Резервы.

Информация о величине созданного резерва по сомнительным долгам и методике расчета этого резерва:

Не создан.

Информация об истребованной кредиторской задолженности, которая ранее была признана сомнительной и под которую создавался резерв по сомнительным долгам:

Не создан.

Информация о других резервах, созданных на предприятии, их величине и методике расчета:

Не созданы.

14. Фонд акционирования работников предприятия.

Информация о размере, способах формирования и использования фонда акционирования работников эмитента (если такой фонд создан на предприятии):

Нет.

15. Убытки.

Информация о причинах получения эмитентом убытков, отраженных в бухгалтерской отчетности за три завершённых финансовых года, предшествующих дате утверждения решения о выпуске ценных бумаг, либо за каждый завершённый финансовый год с момента образования, если эмитент осуществляет свою деятельность менее трех лет, и за последний квартал перед утверждением решения о выпуске ценных бумаг и источниках их покрытия:

Убытков в 1997 г., 1999 г. и за III квартал 2000 г. нет.

Убытки за 1998 г. - 46331000 рублей.

Причины возникновения убытков: 1) курсовые разницы; 2) от реализации продукции.

На финансовых результатах работы предприятия в 1998 г. сказалось резкое падение после 17 августа курса рубля по отношению к доллару. Цены на сырье выросли в несколько раз, при этом цена готовой продукции увеличилась к концу года только на 50 %. Это было вызвано конкуренцией на рынке текстильных товаров со стороны посреднических структур, а также со стороны текстильных предприятий других регионов (Ивановской и Владимирской областей), которые с 1996 года со своими низкими ценами внедрились в текстильный рынок г.Москвы и Московской области.

Источники покрытия убытков: прибыль.

Пронумеровано
Промито
скреплено



146610
[Signature]

листо?